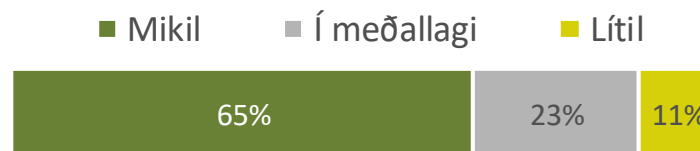




## ÍSLENDINGAR BÚAST VIÐ HÆKKUN Á VERÐI FLUGMIÐA Í KJÖLFAR BROTTVARFS WOW AIR AF MARKAÐI

- Rúmlega 28% Íslendinga flugu oft með WOW Air á meðan á rekstri flugfélagsins stóð, en rúmlega 17% flugu aldrei með flugfélaginu.
- Konur flugu oftar með WOW Air en karlar. Tæplega 31% kvenna flugu oft með flugfélaginu, samanborið við milli 25-26% karla.
- Ungt fólk flaug frekar með WOW Air en eldra. Á bilinu 35-36% Íslendinga á aldrinum 18 til 29 ára flugu oft með WOW Air en tæplega 18% Íslendinga 60 ára og eldri.
- Mikill meirihluti Íslendinga býst við því að brotthvarf WOW Air af markaði komi til með að hafa mikil áhrif á verð á flugmiðum til og frá landinu. Tæplega 28% telja að brotthvarf flugfélagsins muni hafa mjög mikil áhrif á verðlag flugmiða og enn fleiri telja að það komi til með að hafa fremur mikil áhrif (37,6%). Rúmlega 11% Íslendinga spá því að brotthvarf WOW Air muni hafa lítil áhrif á verðið.

### Telur þú að brotthvarf WOW Air af markaði hafi mikil eða lítil áhrif á verð á flugmiðum til og frá landinu?

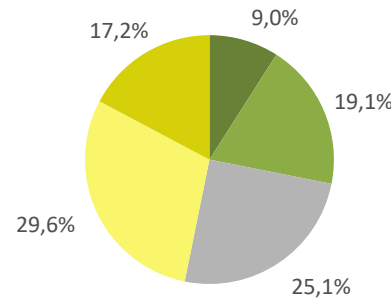


- Konur telja að brotthvarf WOW Air muni hafa meiri áhrif á verð á flugmiðum en karlar. Tæplega 69% kvenna telja það en rúmlega 62% karla.
- Því yngri sem Íslendingar eru þeim mun meiri áhrif telja þeir að brotthvarf WOW Air af markaði hafi á verðlag á flugmiðum. Flestir á aldrinum 18 til 29 ára telja áhrifin af brotthvarfi flugfélagsins vera mikil (74,5%) en færri á aldrinum 60 ára og eldri (55,6%).
- Íslendingar sem flugu oft með WOW Air telja að áhrifin af brotthvarfi flugfélagsins vera töluvert meiri en þeir sem flugu sjaldan eða aldrei með því. Á bilinu 82- 83% þeirra sem flugu oft með WOW Air telja að brotthvarf þeirra komi til með að hafa mikil áhrif á verðlag en rúmlega 53% þeirra sem flugu sjaldan eða aldrei með flugfélaginu.
- Svaendur voru 889 talsins, koma úr Þjóðgátt Maskínu, sem er þjóðhópur fólks (e. panel) sem er dreginn með tilviljun úr Þjóðskrá og svara á netinu. Svaendur eru af báðum kynjum, alls staða rað af landinu og á aldrinum 18 ára og eldri. Gögnin eru vigtuð með tilliti til kyns, aldurs og búsetu samkvæmt Þjóðskrá og endurspeglar því þjóðina þrýðilega. Könnunin fór fram dagana 29. mars til 9. apríl 2019.
- Nánari upplýsingar má finna á heimasíðu Maskínu: [www.maskina.is](http://www.maskina.is) og hjá Þóru Ásgeirsdóttur í síma 896-4427 eða hjá [thora@maskina.is](mailto:thora@maskina.is).



## Sp. 1. Hefur þú oft, stundum, sjaldan eða aldrei flogið með WOW Air?

	Fjöldi	%
Mjög oft (5)	80	9,0
Nokkuð oft (4)	169	19,1
Stundum (3)	223	25,1
Sjaldan (2)	262	29,6
Aldrei (1)	153	17,2
<b>Gild svör</b>	<b>888</b>	<b>100,0</b>
Gildir svarendur	888	99,8
Svöruðu ekki	1	0,2
<b>Heildarfjöldi</b>	<b>889</b>	<b>100,0</b>



Meðaltal	2,73
Vikmörk á meðaltalið	+/-0,08
Staðalfrávik	1,21



Hér er reiknað meðaltal á fimm punkta kvarða þar sem valmöguleikinn „Mjög oft“ fær gildið 5 en valmöguleikinn „Aldrei“ fær gildið 1, aðrir svarkostir eru þar á milli.

# TÍÐNI FLUGFERÐA MEÐ WOW AIR



Sp. 1. Hefur þú oft, stundum, sjaldan eða aldrei flogið með WOW Air?

	Gild svör	Oft	Stundum	Sjaldan/ Aldrei	
	Fjöldi	%	%	%	
<b>Allir</b>	888	28,1	25,1	46,8	2,73
<b>Kyn*</b>					
Karl	453	25,4	23,5	51,0	2,63
Kona	435	30,9	26,7	42,4	2,84
<b>Aldur*</b>					
18-29 ára	220	35,5	34,1	30,4	3,12
30-39 ára	176	31,1	25,6	43,2	2,79
40-49 ára	158	26,1	23,1	50,8	2,65
50-59 ára	158	27,9	22,0	50,1	2,68
60 ára og eldri	175	17,9	17,7	64,4	2,29
<b>Búseta*</b>					
Reykjavík	346	35,5	25,5	39,1	2,97
Nágr.sveitarfélög Rvk.	223	23,8	26,8	49,4	2,66
Suðurland og Reykjanes	115	19,3	31,8	48,9	2,57
Vesturland og Vestfirðir	64	26,4	18,1	55,5	2,53
Norðurland	83	21,4	20,5	58,2	2,40
Austurland	57	29,9	16,7	53,4	2,63
<b>Menntun*</b>					
Grunnskólapróf	154	23,1	15,1	61,8	2,37
Framhaldsskólapróf/Iðnmenntun	297	28,9	22,4	48,7	2,70
Háskólapróf	389	28,3	31,4	40,3	2,87

\*Marktækur munur á milli hópa skv. ANOVA prófi ( $p < 0,05$ ).

Hér má sjá greiningu eftir bakgrunni svarenda. Þegar meðaltöl eru greind er marktækur munur tilgreindur með stjörnumerkingu auk þess sem láréttar súlur sem sýna meðaltöl hópanna eru dökkgrár.

# TÍÐNI FLUGFERÐA MEÐ WOW AIR



Sp. 1. Hefur þú oft, stundum, sjaldan eða aldrei flogið með WOW Air?

	Gild svör	Oft	Stundum	Sjaldan/ Aldrei	
	Fjöldi	%	%	%	
<b>Allir</b>	<b>888</b>	<b>28,1</b>	<b>25,1</b>	<b>46,8</b>	2,73
<b>Heimilistekjur*</b>					
Lægri en 400 þúsund	136	20,6	22,2	57,2	2,42
400 til 549 þúsund	108	26,8	22,3	50,9	2,66
550 til 799 þúsund	130	29,6	21,6	48,7	2,76
800 til 999 þúsund	118	21,5	31,4	47,0	2,64
Milljón til 1.199 þúsund	98	27,3	27,4	45,2	2,76
1.200 þúsund eða hærr	165	30,9	31,5	37,6	2,91
<b>Hjúskaparstaða*</b>					
Gift/Kvæntur/Í sambúð	635	27,3	28,2	44,5	2,77
Einhleyp(ur)	149	28,3	16,0	55,7	2,55
Fráskilin(n)/Ekkja/Ekkill	59	22,5	20,3	57,2	2,46
<b>Heimilisgerð*</b>					
Ein(n) á heimili	112	15,0	16,8	68,3	2,17
Fullorðin(n)/Fullorðnir með 1-2 börn	318	30,0	32,3	37,7	2,89
Fullorðin(n)/Fullorðnir með 3 börn eða fleiri	76	33,9	22,4	43,7	2,82
Tveir eða fleiri fullorðnir, engin börn	335	27,2	22,5	50,3	2,69

\*Marktækur munur á milli hópa skv. ANOVA prófi ( $p < 0,05$ ).

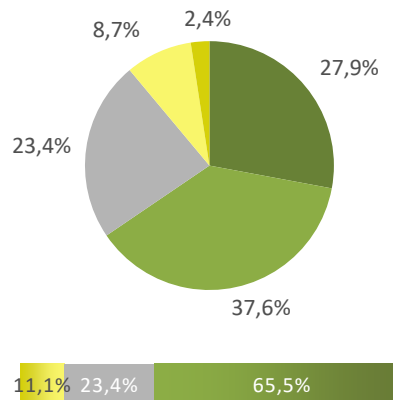
Hér má sjá greiningu eftir bakgrunni svarenda. Þegar meðaltöl eru greind er marktækur munur tilgreindur með stjörnumerkingu auk þess sem láréttar súlur sem sýna meðaltöl hópanna eru dökkgráar.

# ÁHRIF BROTTVARFS WOW AIR AF MARKAÐI



Sp. 2. Telur þú að brotthvarf WOW Air af markaði hafi mikil eða lítil áhrif á verð á flugmiðum til og frá landinu?

	Fjöldi	%
Mjög mikil (5)	246	27,9
Fremur mikil (4)	330	37,6
Í meðallagi (3)	206	23,4
Fremur lítil (2)	76	8,7
Mjög lítil (1)	21	2,4
Gild svör	879	100,0
Gildir svarendur	879	98,9
Svöruðu ekki	10	1,1
Heildarfjöldi	889	100,0



Meðaltal	3,80
Vikmörk á meðaltalið	+/-0,07
Staðalfrávik	1,02



Hér er reiknað meðaltal á fimm punkta kvarða þar sem valmöguleikinn „Mjög mikil“ fær gildið 5 en valmöguleikinn „Mjög lítil“ fær gildið 1, aðrir svarkostir eru þar á milli.

# ÁHRIF BROTTVARFS WOW AIR AF MARKAÐI



Sp. 2. Telur þú að brotthvarf WOW Air af markaði hafi mikil eða lítil áhrif á verð á flugmiðum til og frá landinu?

	Gild svör	Mikil	Í meðallagi	Lítill	
	Fjöldi	%	%	%	
<b>Allir</b>	879	65,5	23,4	11,1	3,80
<b>Kyn*</b>					
Karl	450	62,3	23,6	14,1	3,69
Kona	429	68,9	23,3	7,9	3,92
<b>Aldur*</b>					
18-29 ára	216	74,5	19,4	6,0	4,01
30-39 ára	176	68,3	23,7	8,0	3,87
40-49 ára	157	62,3	29,1	8,6	3,78
50-59 ára	157	64,0	22,6	13,5	3,70
60 ára og eldri	173	55,6	23,8	20,6	3,57
<b>Búseta</b>					
Reykjavík	340	66,9	24,5	8,6	3,84
Nágr.sveitarfélög Rvk.	223	65,4	21,2	13,4	3,80
Suðurland og Reykjanes	113	71,2	17,3	11,5	3,88
Vesturland og Vestfirðir	63	58,1	26,9	15,0	3,74
Norðurland	83	59,8	29,9	10,3	3,65
Austurland	56	62,9	24,3	12,8	3,67
<b>Menntun</b>					
Grunnskólapróf	154	67,2	18,7	14,1	3,83
Framhaldsskólapróf/Iðnmenntun	296	62,3	24,7	13,0	3,80
Háskólapróf	389	67,0	24,0	9,0	3,77

\*Marktækur munur á milli hópa skv. ANOVA prófi ( $p < 0,05$ ).

Hér má sjá greiningu eftir bakgrunni svarenda. Þegar meðaltöl eru greind er marktækur munur tilgreindur með stjörnumerkingu auk þess sem láréttar súlur sem sýna meðaltöl hópanna eru dökkgrár.

# ÁHRIF BROTTVARFS WOW AIR AF MARKAÐI



Sp. 2. Telur þú að brotthvarf WOW Air af markaði hafi mikil eða lítil áhrif á verð á flugmiðum til og frá landinu?

	Gild svör	Mikil	Í meðallagi	Lítill	
	Fjöldi	%	%	%	
<b>Allir</b>	<b>879</b>	<b>65,5</b>	<b>23,4</b>	<b>11,1</b>	3,80
<b>Heimilistekjur</b>					
Lægri en 400 þúsund	135	66,1	17,3	16,6	3,72
400 til 549 þúsund	108	67,3	21,7	11,0	3,93
550 til 799 þúsund	130	63,2	27,8	9,0	3,85
800 til 999 þúsund	119	68,5	17,5	14,0	3,78
Milljón til 1.199 þúsund	98	68,1	23,8	8,1	3,89
1.200 þúsund eða hærr	164	60,2	29,7	10,1	3,68
<b>Hjúskaparstaða*</b>					
Gift/Kvæntur/Í sambúð	634	66,9	23,5	9,6	3,85
Einhleyp(ur)	149	58,4	23,9	17,7	3,56
Fráskilin(n)/Ekkja/Ekkill	59	66,1	21,6	12,3	3,84
<b>Heimilisgerð*</b>					
Ein(n) á heimili	112	54,1	21,1	24,7	3,43
Fullorðin(n)/Fullorðnir með 1-2 börn	318	73,4	22,2	4,3	4,04
Fullorðin(n)/Fullorðnir með 3 börn eða fleiri	76	60,1	27,0	12,9	3,69
Tveir eða fleiri fullorðnir, engin börn	333	62,4	24,5	13,1	3,70
<b>Hefur þú oft, stundum, sjaldan eða aldrei flogið með WOW Air?*</b>					
Oft	246	82,6	15,7	1,7	4,27
Stundum	223	69,4	26,2	4,4	3,89
Sjaldan/ Aldrei	410	53,1	26,6	20,3	3,47

\*Marktækur munur á milli hópa skv. ANOVA prófi ( $p < 0,05$ ).

Hér má sjá greiningu eftir bakgrunni svarenda. Þegar meðaltöl eru greind er marktækur munur tilgreindur með stjörnumerkingu auk þess sem láréttar súlur sem sýna meðaltöl hópanna eru dökkgrár.