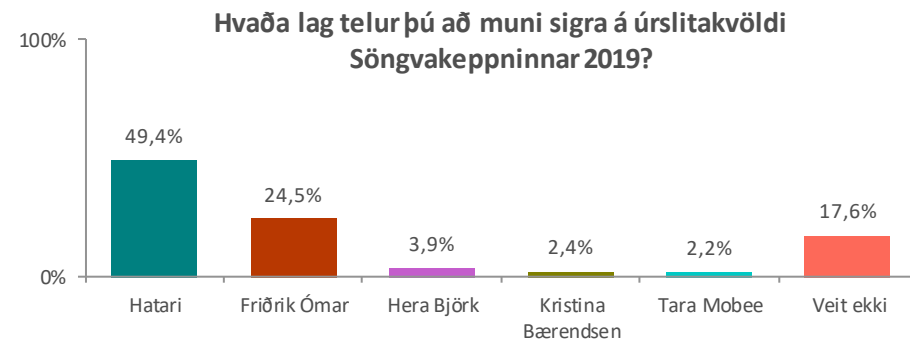
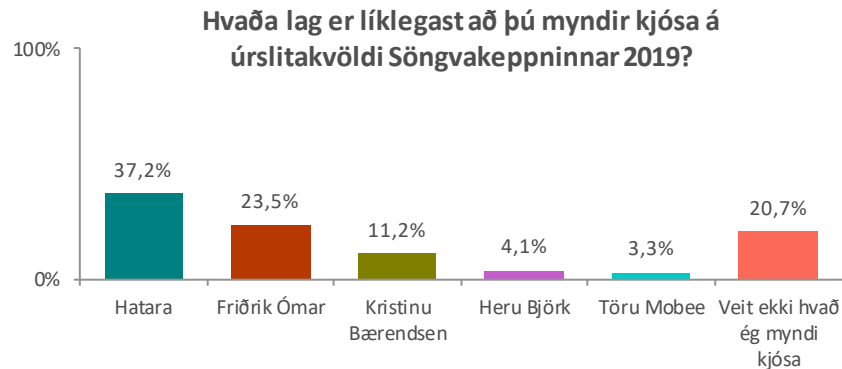




## HÖRD BARÁTTA UM EUROVISION FRAMLAG ÍSLENDINGA 2019

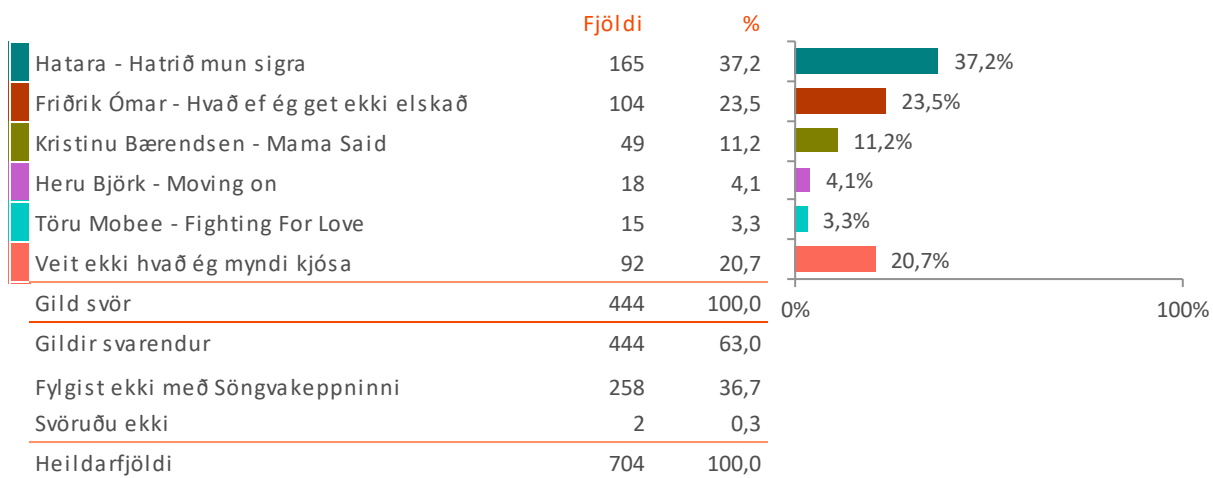
- Frá 63% til 65% Íslendinga ætla að fylgjast með úrslitum Söngvakeppninnar á morgun, laugardaginn 2. mars.
- Rúmlega 37% þeirra sem ætla að fylgjast með Söngvakeppninni munu líklegast kjósa lag Hata ra, „Ha trið mun sigra“. Milli 23% og 24% ætla að kjósa lag Friðriks Ómars, „Hvað ef ég get ekki elskað“ og stefni r því í þa að að baráttan verði á milli Hata ra og Friðriks Ómars. Rúmlega 11% ætla að kjósa lag Kristínu Bærandsen „Mama Said“. Tæplega 21% svarenda hafa ekki myndað sér skoðun á því hvaða lag þeir muni koma til með að kjósa.
- Karlar (42,9%) eru töluvert líklegri en konur (31,8%) til þess að kjósa Hata ra. Konur eru líklegri til þess að kjósa Friðrik Ómar (32,3%) en karlar (14,1%). Þá er mikill munur á því hvaða aldurshópar koma til með að kjósa Hata ra. Á bilinu 10% og 11% þeirra sem eru 60 ára eða eldri ætla að kjósa Hata ra samanborið við um 56% Íslendinga á aldrinum 40-49 ára. Íslendingar 60 ára og eldri eru líklegastir til þess að kjósa Friðrik Ómar (32,7%) og fólk á aldrinum 40 til 49 ára ólíklegast (19,4%).



- Aðspurðir hvaða lag Íslendingar telja að muni sigra í Söngvakeppninni, segi r nær helmingur að lag Hata ra komi til með að bera sigur úr þýtum. Á eftir Hata ra kemur Friðrik Ómar, en á bilinu 24% og 25% telja að hann sigri í keppninni annað kvöld. Tæplega 62% Íslendinga sem ætla að kjósa Hata ra telja að lagið sigri í keppninni en rúmlega 51% þeirra sem ætla að kjósa Friðrik Ómar telja að hann komi til með að sigra.
- Tekið skal fram að enginn yngri en 18 ára tók þátt í könnuninni.**
- Svarendur voru 704 talsins og komu úr Þjóðgátt Maskínu, sem er Þjóðhópur fólks (e. panel) dreginn með tilviljun úr Þjóðskrá og svara r á netinu. Svarendur eru af báðum kynjum, alls staðar að af landinu og á aldrinum 18 ára og eldri. Gögnin eru vigtuð með tilliti til kyns, aldurs og búsetu. Könnunin fór fram dagana **22. febrúar-1. mars 2019**. Nána ri upplýsingar má finna á heimasíðu Maskínu: [www.maskina.is](http://www.maskina.is) og hjá Þóru Ásgeirsdóttur í síma 896-4427 eða hjá thora@maskina.is.



## Sp. 1. Hvaða lag er líklegast að þú myndir kjósa á úrslitakvöldi Söngvakeppninnar 2019?



Valmöguleikar voru birtir í tilviljanakenndri röð.

# LÍKLEGAST TIL ÞESS AÐ KJÓSA



Sp. 1. Hvaða lag er líklegast að þú myndir kjósa á úrslitakvöldi Söngvakeppninnar 2019?

	Gild svör	Hatara	Friðrik Ómar	Kristínu Bændsen	Heru Björk	Töru Mobee	Veit ekki
	Fjöldi	%	%	%	%	%	%
<b>Allir</b>	444	37,2	23,5	11,2	4,1	3,3	20,7
<b>Kyn*</b>							
Karl	215	42,9	14,1	14,0	4,4	3,4	21,1
Kona	229	31,8	32,3	8,4	3,9	3,2	20,4
<b>Aldur*</b>							
18-29 ára	101	48,5	22,0	1,7	0,0	5,0	22,8
30-39 ára	102	45,5	23,3	10,2	1,9	0,9	18,2
40-49 ára	81	55,6	19,4	13,4	1,8	2,8	7,0
50-59 ára	77	21,0	20,1	14,7	9,4	3,8	31,0
60 ára og eldri	84	10,7	32,7	18,2	9,2	4,0	25,1
<b>Búseta*</b>							
Reykjavík	175	39,1	18,8	13,5	4,4	5,4	18,7
Nágr.sveitarfélög Rvk.	109	44,5	21,4	6,1	2,3	0,0	25,7
Suðurland og Reykjanes	55	30,6	34,3	16,8	6,2	0,8	11,3
Vesturland og Vestfirðir	22	23,4	13,5	14,2	6,1	7,1	35,7
Norðurland	54	29,3	39,9	4,6	6,1	1,8	18,3
Austurland	29	35,4	16,5	15,1	0,0	7,5	25,4
<b>Menntun</b>							
Grunnskólapróf	56	24,5	33,7	17,5	4,4	7,4	12,4
Framhaldsskólapróf/lönnmenntun	151	40,3	23,2	11,8	5,5	1,6	17,6
Háskólapróf	206	40,5	20,6	9,4	3,2	3,9	22,4

\*Marktækur munur á milli hópa skv. Kíkvaðrat prófi ( $p < 0,05$ ).

Hér má sjá greiningu eftir bakgrunni svarenda. Þegar hlutföll eru greind er marktækur munur tilgreindur með stjörnumerkingu auk þess sem hlutfallstölur eru feitlitaðar þar sem munar mestu í hverjum dálki og munurinn er a.m.k. 10 prósentustig. Græni liturinn merkir hæsta gildið og rauði liturinn lægsta gildið.

# LÍKLEGAST TIL ÞESS AÐ KJÓSA



Sp. 1. Hvaða lag er líklegast að þú myndir kjósa á úrslitakvöldi Söngvakeppninnar 2019?

	Gild svör	Hatara	Friðrik Ómar	Kristinu Bærendsen	Heru Björk	Töru Mobee	Veit ekki
	Fjöldi	%	%	%	%	%	%
<b>Allir</b>	<b>444</b>	<b>37,2</b>	<b>23,5</b>	<b>11,2</b>	<b>4,1</b>	<b>3,3</b>	<b>20,7</b>
<b>Heimilistekjur*</b>							
Lægri en 400 þúsund	61	46,9	29,2	3,0	2,1	4,4	<b>14,4</b>
400 til 549 þúsund	47	33,3	<b>31,5</b>	7,8	3,8	2,0	21,6
550 til 799 þúsund	83	<b>31,8</b>	25,0	14,3	5,3	3,1	20,5
800 til 999 þúsund	52	32,7	<b>12,1</b>	<b>24,0</b>	4,2	1,2	<b>25,8</b>
Milljón til 1.199 þúsund	59	45,6	23,5	<b>1,7</b>	2,6	4,2	22,5
1.200 þúsund eða hærr	67	<b>48,3</b>	14,1	9,1	5,0	7,1	16,5
<b>Hjúskaparstaða*</b>							
Gift/Kvæntur/Í sambúð	314	36,9	21,2	12,6	4,7	3,8	20,8
Einhleyp(ur)	74	<b>50,8</b>	29,2	<b>4,2</b>	1,1	3,7	<b>11,0</b>
Fráskilin(n)/Ekkja/Ekkill	26	<b>22,4</b>	27,3	<b>19,4</b>	6,2	0,0	<b>24,8</b>
<b>Heimilisgerð</b>							
Ein(n) á heimili	53	44,4	19,2	13,2	4,1	1,4	17,7
Fullorðin(n)/Fullorðnir með 1-2 börn	164	46,5	22,8	8,4	2,8	3,4	16,2
Fullorðin(n)/Fullorðnir með 3 börn eða fleiri	44	45,1	17,3	13,2	2,2	0,0	22,3
Tveir eða fleiri fullorðnir, engin börn	149	25,5	25,7	14,3	6,4	5,2	22,9

\*Marktækur munur á milli hópa skv. Kíkvaðrat prófi ( $p < 0,05$ ).

Hér má sjá greiningu eftir bakgrunni svarenda. Þegar hlutföll eru greind er marktækur munur tilgreindur með stjörnumerkingu auk þess sem hlutfallstölur eru feiltitaðar þar sem munar mestu í hverjum dálki og munurinn er a.m.k. 10 prósentustig. Græni liturinn merkir hæsta gildið og rauði liturinn lægsta gildið.



Sp. 1. Hvaða lag er líklegast að þú myndir kjósa á úrslitakvöldi Söngvakeppninnar 2019?

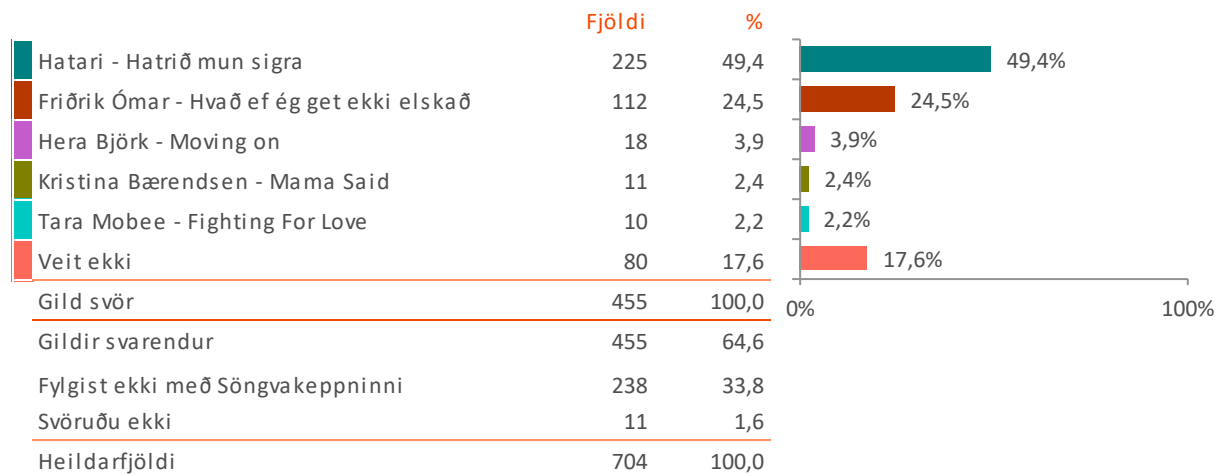
	Gild svör	Hatara	Friðrik Ómar	Kristinu Bændsen	Heru Björk	Töru Mobee	Veit ekki
	Fjöldi	%	%	%	%	%	%
Allir	444	37,2	23,5	11,2	4,1	3,3	20,7
<b>Hvaða lag telur þú að muni sigra á úrslitakvöldi Söngvakeppninnar 2019?*</b>							
Friðrik Ómar - Hvað ef ég get ekki elskað	110	18,7	<b>51,1</b>	12,6	1,9	1,4	14,2
Hatari - Hatrið mun sigra	218	<b>61,9</b>	14,4	7,9	2,8	1,1	12,0
Hera Björk - Moving on	18	7,9	17,2	3,9	<b>41,8</b>	9,7	19,5
Kristina Bændsen - Mama Said	11	<b>0,0</b>	<b>0,0</b>	<b>100,0</b>	<b>0,0</b>	<b>0,0</b>	<b>0,0</b>
Tara Mobee - Fighting For Love	9	<b>0,0</b>	<b>0,0</b>	<b>0,0</b>	<b>0,0</b>	<b>92,0</b>	8,0
Veit ekki	68	6,2	18,7	7,5	2,9	0,8	<b>63,9</b>

\*Marktækur munur á milli hópa skv. Kíkvaðrat prófi ( $p < 0,05$ ).

Hér má sjá greiningu eftir bakgrunni svarenda. Þegar hlutföll eru greind er marktækur munur tilgreindur með stjörnumerkingu auk þess sem hlutfallstölur eru feitlitaðar þar sem munar mestu í hverjum dálki og munurinn er a.m.k. 10 prósentustig. Græni liturinn merkir hæsta gildið og rauði liturinn lægsta gildið.



## Sp. 2. Hvaða lag telur þú að muni sigra á úrslitakvöldi Söngvakeppninnar 2019?



Valmöguleikar voru birtir í tilviljanakenndri röð.



## Sp. 2. Hvaða lag telur þú að muni sigra á úrslitavöldi Söngvakeppninnar 2019?

	Gild svör	Hatari	Friðrik Ómar	Hera Björk	Kristina Bærendsen	Tara Mobee	Veit ekki
	Fjöldi	%	%	%	%	%	%
<b>Allir</b>	455	49,4	24,5	3,9	2,4	2,2	17,6
<b>Kyn</b>							
Karl	217	50,6	19,0	5,0	3,9	2,5	19,0
Kona	238	48,4	29,6	2,9	1,1	1,9	16,2
<b>Aldur*</b>							
18-29 ára	103	61,8	20,1	0,0	0,0	4,9	13,2
30-39 ára	104	60,9	24,8	2,1	0,0	0,0	12,2
40-49 ára	84	53,2	25,4	2,1	1,7	1,7	15,8
50-59 ára	80	40,3	25,8	9,9	3,3	0,7	20,0
60 ára og eldri	84	24,8	27,8	6,8	8,3	3,3	29,0
<b>Búseta</b>							
Reykjavík	180	55,2	17,9	4,6	3,6	3,7	14,9
Nágr.sveitarfélög Rvk.	111	57,8	17,1	2,5	2,1	0,0	20,5
Suðurland og Reykjanes	57	33,3	41,7	3,2	1,3	0,8	19,7
Vesturland og Vestfirðir	23	29,3	41,6	7,7	0,0	3,0	18,3
Norðurland	55	42,8	32,4	3,6	1,3	1,3	18,5
Austurland	30	42,1	32,1	3,0	2,3	4,4	16,1
<b>Menntun</b>							
Grunnskólapróf	57	36,4	31,3	4,6	2,7	6,8	18,3
Framhaldsskólapróf/lönnmenntun	151	54,0	27,7	3,3	2,0	0,5	12,5
Háskólapróf	217	49,9	21,5	3,4	2,6	2,4	20,2

\*Marktækur munur á milli hópa skv. Kíkvaðrat prófi ( $p < 0,05$ ).

Hér má sjá greiningu eftir bakgrunni svarenda. Þegar hlutföll eru greind er marktækur munur tilgreindur með stjörnumerkingu auk þess sem hlutfallstölur eru feitlitaðar þar sem munar mestu í hverjum dálki og munurinn er a.m.k. 10 prósentustig. Græni liturinn merkir hæsta gildið og rauði liturinn lægsta gildið.



## Sp. 2. Hvaða lag telur þú að muni sigra á úrslitakvöldi Söngvakeppninnar 2019?

	Gild svör	Hatari	Friðrik Ómar	Hera Björk	Kristina Bærendsen	Tara Mobee	Veit ekki
	Fjöldi	%	%	%	%	%	%
<b>Allir</b>	<b>455</b>	<b>49,4</b>	<b>24,5</b>	<b>3,9</b>	<b>2,4</b>	<b>2,2</b>	<b>17,6</b>
<b>Heimilistekjur</b>							
Lægri en 400 þúsund	58	54,0	28,4	0,0	0,0	3,4	14,1
400 til 549 þúsund	48	54,0	24,4	1,7	3,4	0,0	16,5
550 til 799 þúsund	85	51,3	20,5	6,8	1,8	3,7	15,8
800 til 999 þúsund	55	50,6	22,5	0,9	3,0	0,0	22,9
Milljón til 1.199 þúsund	59	38,1	37,1	3,1	1,7	0,0	20,1
1.200 þúsund eða hærr	74	55,8	17,7	4,0	2,5	6,4	13,7
<b>Hjúskaparstaða*</b>							
Gift/Kvæntur/Í sambúð	328	45,9	26,8	3,8	3,1	2,4	18,0
Einhleyp(ur)	73	<b>72,5</b>	<b>13,4</b>	1,1	0,0	2,7	<b>10,2</b>
Fráskilin(n)/Ekkja/Ekkill	26	<b>30,3</b>	<b>29,3</b>	6,6	3,2	0,0	<b>30,6</b>
<b>Heimilisgerð*</b>							
Ein(n) á heimili	54	<b>58,6</b>	<b>17,9</b>	2,0	3,1	0,0	18,5
Fullorðin(n)/Fullorðnir með 1-2 börn	170	51,2	<b>28,2</b>	1,9	0,9	0,9	16,9
Fullorðin(n)/Fullorðnir með 3 börn eða fleiri	45	54,8	22,2	2,4	0,0	0,0	20,6
Tveir eða fleiri fullorðnir, engin börn	153	<b>42,9</b>	23,5	6,2	5,2	5,5	16,8

\*Marktækur munur á milli hópa skv. Kíkvaðrat prófi ( $p < 0,05$ ).

Hér má sjá greiningu eftir bakgrunni svarenda. Þegar hlutföll eru greind er marktækur munur tilgreindur með stjörnumerkingu auk þess sem hlutfallstölur eru feittitaðar þar sem munar mestu í hverjum dálki og munurinn er a.m.k. 10 prósentustig. Græni liturinn merkir hæsta gildið og rauði liturinn lægsta gildið.