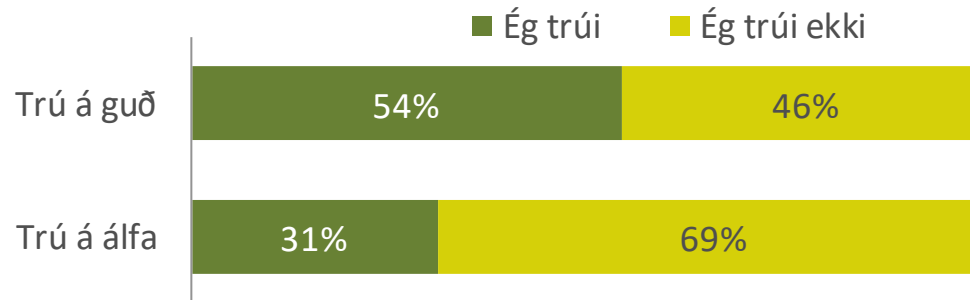




FLEIRI ÍSLENDINGAR TRÚA Á GUÐ EN ÁLFA

- Slétt 54% Íslendinga trú á guð og um 31% á álfa.
- Konur eru mun líklegri en karlar að trúa bæði á guð og álfa. Um 60% kvenna trúir á guð, en á bilinu 48-49% karla trúir á guð. Rúmlega 37% kvenna trúir á álfa samanborið við tæplega 25% karla.

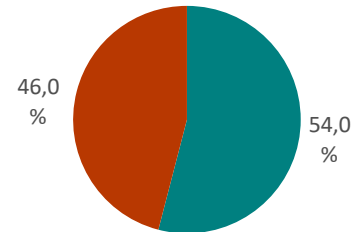


- Töluverður munur er á trú á guð á milli aldurshópa. Hátt í 32% Íslendinga á aldrinum 18-29 ára trúir á guð samanborið við 73-74% á meðal 60 ára og eldri. Hópurinn 18-29 ára er einnig ólíklegastur til þess að trúa á álfa eða rúmlega 20%. Hópurinn 50-59 ára er líklegastur til þess að trúa á álfa, eða rúmlega 37%.
- Reykvíkingar eru ólíklegastir til þess að trúa á bæði álfa og guð. Sunnlendingar og Reyknesingar eru líklegastir til þess að trúa á guð, en Norðlendingar líklegastir til þess að trúa á álfa.
- Líklegt er að þeir sem trú á álfa trú einnig á guð, en á milli 78% og 79% þeirra sem trú á álfa trú einnig á guð. Tæplega 43% þeirra sem trú ekki á álfa trú þó á guð.
- Píratar eru ólíklegastir til að trúa á guð (24-25%) en Framsóknarmenn líklegastir (rúmlega 83%). Þá eru kjósendur Viðreisnar ólíklegastir til að trúa á álfa (tæplega 7%) en Framsóknarmenn líklegastir (tæplega 47%).
- Svarendur voru 836 talsins og komu úr Þjóðgátt Maskínu, sem er Þjóðhópur fólks (e. panel) dreginn með tilviljun úr Þjóðskrá og svara rá netinu. Svarendur eru af báðum kynjum, alls staðar að af landinu og á aldrinum 18 ára og eldri. Gögnin eru vigtuð með tilliti til kyns, aldurs og búsetu. Könnunin fór fram dagana **2.-14. nóvember 2018**. Nána ri upplýsingar má finna á heimasíðu Maskínu: www.maskina.is og hjá Þóru Ásgeirsdóttur í síma 896-4427 eða hjá thora@maskina.is.



Sp. 1. Trúir þú á guð eða trúir þú ekki á guð?

	Fjöldi	%
Ég trú á guð	437	54,0
Ég trú ekki á guð	371	46,0
Gild svör	808	100,0
Gildir svarendur	808	96,6
Svöruðu ekki	28	3,4
Heildarfjöldi	836	100,0



Spurningamar um álfu og guð voru birtar í slembiröð.

TRÚIR ÞÚ Á GUÐ?



Sp. 1. Trúir þú á guð eða trúir þú ekki á guð?

	Gild svör	Ég trúir á guð	Ég trúir ekki á guð	
	Fjöldi	%	%	
Allir	808	54,0	46,0	54%
Kyn*				
Karl	414	48,4	51,6	48%
Kona	394	59,9	40,1	60%
Aldur*				
18-29 ára	201	31,8	68,2	32%
30-39 ára	157	45,7	54,3	46%
40-49 ára	143	59,4	40,6	59%
50-59 ára	147	67,3	32,7	67%
60 ára og eldri	159	73,4	26,6	73%
Búseta*				
Reykjavík	299	44,3	55,7	44%
Nágr.sveitarfélög Rvk.	221	52,5	47,5	52%
Suðurland og Reykjanes	114	70,7	29,3	71%
Vesturland og Vestfirðir	49	55,7	44,3	56%
Norðurland	85	62,9	37,1	63%
Austurland	40	67,3	32,7	67%
Menntun				
Grunnskólapróf	134	61,3	38,7	61%
Framhaldsskólapróf/Iðnmenntun	247	55,2	44,8	55%
Háskólapróf	366	50,0	50,0	50%

*Marktækur munur á milli hópa skv. Kíkvaðrat prófi ($p < 0,05$).

Hér má sjá greiningu eftir bakgrunni svarenda. Þegar hlutföll eru greind er marktækur munur tilgreindur með stjörnumerkingu auk þess sem hlutfallstölur eru feitlitaðar þar sem munar mestu í hverjum dálki og munurinn er a.m.k. 10 prósentustig. Græni liturinn merkir hæsta gildið og rauði liturinn lægsta gildið.

TRÚIR ÞÚ Á GUÐ?



Sp. 1. Trúir þú á guð eða trúir þú ekki á guð?

	Gild svör	Ég trúir á guð	Ég trúir ekki á guð	
	Fjöldi	%	%	
Allir	808	54,0	46,0	54%
Heimilistekjur				
Lægri en 400 þúsund	131	58,1	41,9	58%
400 til 549 þúsund	88	53,1	46,9	53%
550 til 799 þúsund	122	49,9	50,1	50%
800 til 999 þúsund	107	55,9	44,1	56%
Milljón til 1.199 þúsund	92	52,6	47,4	53%
1.200 þúsund eða hærr	133	51,8	48,2	52%
Hjúskaparstaða*				
Gift/Kvæntur/Í sambúð	552	56,6	43,4	57%
Einhleyp(ur)	151	39,8	60,2	40%
Fráskilin(n)/Ekkja/Ekkill	56	72,6	27,4	73%
Heimilisgerð*				
Ein(n) á heimili	108	61,3	38,7	61%
Fullorðin(n)/Fullorðnir með 1-2 börn	257	47,4	52,6	47%
Fullorðin(n)/Fullorðnir með 3 börn eða fleiri	61	59,3	40,7	59%
Tveir eða fleiri fullorðnir, engin börn	333	56,6	43,4	57%
Trúir þú á álfa?*				
Já	249	78,5	21,5	79%
Nei	548	42,7	57,3	43%

*Marktækur munur á milli hópa skv. Kíkvaðrat prófi ($p < 0,05$).

Hér má sjá greiningu eftir bakgrunni svarenda. Þegar hlutföll eru greind er marktækur munur tilgreindur með stjörnumerkingu auk þess sem hlutfallstölur eru feitlitaðar þar sem munar mestu í hverjum dálki og munurinn er a.m.k. 10 prósentustig. Græni liturinn merkir hæsta gildið og rauði liturinn lægsta gildið.

TRÚIR ÞÚ Á GUÐ?



Sp. 1. Trúir þú á guð eða trúir þú ekki á guð?

	Gild svör	Ég trúir á guð	Ég trúir ekki á guð	
	Fjöldi	%	%	
Allir	808	54,0	46,0	54%
Hvaða flokk myndir þú kjósa ef kosið yrði til Alþingis í dag?*				
Flokk fólksins	31	68,3	31,7	68%
Framsóknarflokkinn	37	83,2	16,8	83%
Miðflokkinn	50	70,3	29,7	70%
Pírata	66	24,5	75,5	24%
Samfylkinguna	103	43,7	56,3	44%
Sjálfstæðisflokkinn	110	77,4	22,6	77%
Viðreisn	60	39,8	60,2	40%
Vinstrihreyfinguna - grænt framboð	65	45,4	54,6	45%

*Marktækur munur á milli hópa skv. Kíkvaðrat prófi ($p < 0,05$).

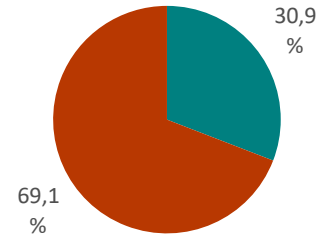
Hér má sjá greiningu eftir bakgrunni svarenda. Þegar hlutföll eru greind er marktækur munur tilgreindur með stjörnumerkingu auk þess sem hlutfallstölur eru feitlitaðar þar sem munar mestu í hverjum dálki og munurinn er a.m.k. 10 prósentustig. Græni liturinn merkir hæsta gildið og rauði liturinn lægsta gildið.

TRÚIR ÞÚ Á ÁLFA?



Sp. 2. Trúir þú á álfa eða trúir þú ekki á álfa?

	Fjöldi	%
Ég trú á álfa	253	30,9
Ég trú ekki á álfa	566	69,1
Gild svör	819	100,0
Gildir svarendur	819	98,0
Svöruðu ekki	17	2,0
Heildarfjöldi	836	100,0



Spurningamar um álfa og guð voru birtar í slembiröð.

TRÚIR ÞÚ Á ÁLFA?



Sp. 2. Trúir þú á álfa eða trúir þú ekki á álfa?

	Gild svör	Ég trúir á álfa	Ég trúir ekki á álfa	
	Fjöldi	%	%	
Allir	819	30,9	69,1	31%
Kyn*				
Karl	419	24,7	75,3	25%
Kona	400	37,3	62,7	37%
Aldur*				
18-29 ára	205	20,1	79,9	20%
30-39 ára	161	28,9	71,1	29%
40-49 ára	147	34,7	65,3	35%
50-59 ára	148	37,3	62,7	37%
60 ára og eldri	158	37,2	62,8	37%
Búseta*				
Reykjavík	303	24,5	75,5	24%
Nágr.sveitarfélög Rvk.	224	27,6	72,4	28%
Suðurland og Reykjanes	116	41,5	58,5	42%
Vesturland og Vestfirðir	49	25,9	74,1	26%
Norðurland	87	46,3	53,7	46%
Austurland	39	39,4	60,6	39%
Menntun*				
Grunnskólapróf	131	40,6	59,4	41%
Framhaldsskólapróf/Iðnmenntun	252	34,0	66,0	34%
Háskólapróf	375	25,0	75,0	25%

*Marktækur munur á milli hópa skv. Kíkvaðrat prófi ($p < 0,05$).

Hér má sjá greiningu eftir bakgrunni svarenda. Þegar hlutföll eru greind er marktækur munur tilgreindur með stjörnumerkingu auk þess sem hlutfallstölur eru feitlitaðar þar sem munar mestu í hverjum dálki og munurinn er a.m.k. 10 prósentustig. Græni liturinn merkir hæsta gildið og rauði liturinn lægsta gildið.

TRÚIR ÞÚ Á ÁLFA?



Sp. 2. Trúir þú á álfa eða trúir þú ekki á álfa?

	Gild svör	Ég trúir á álfa	Ég trúir ekki á álfa	
	Fjöldi	%	%	
Allir	819	30,9	69,1	31%
Heimilistekjur*				
Lægri en 400 þúsund	130	43,9	56,1	44%
400 til 549 þúsund	89	33,4	66,6	33%
550 til 799 þúsund	122	33,1	66,9	33%
800 til 999 þúsund	108	30,2	69,8	30%
Milljón til 1.199 þúsund	94	28,6	71,4	29%
1.200 þúsund eða hærr	140	17,1	82,9	17%
Hjúskaparstaða				
Gift/Kvæntur/Í sambúð	564	30,5	69,5	31%
Einhleyp(ur)	151	32,2	67,8	32%
Fráskilin(n)/Ekkja/Ekkill	54	30,4	69,6	30%
Heimilisgerð				
Ein(n) á heimili	107	31,7	68,3	32%
Fullorðin(n)/Fullorðnir með 1-2 börn	261	27,6	72,4	28%
Fullorðin(n)/Fullorðnir með 3 börn eða fleiri	64	32,7	67,3	33%
Tveir eða fleiri fullorðnir, engin börn	336	32,5	67,5	33%
Trúir þú á guð?*				
Já	429	45,6	54,4	46%
Nei	367	14,6	85,4	15%

*Marktækur munur á milli hópa skv. Kíkvaðrat prófi ($p < 0,05$).

Hér má sjá greiningu eftir bakgrunni svarenda. Þegar hlutföll eru greind er marktækur munur tilgreindur með stjörnumerkingu auk þess sem hlutfallstölur eru feitlitaðar þar sem munar mestu í hverjum dálki og munurinn er a.m.k. 10 prósentustig. Græni liturinn merkir hæsta gildið og rauði liturinn lægsta gildið.

TRÚIR ÞÚ Á ÁLFA?



Sp. 2. Trúir þú á álfa eða trúir þú ekki á álfa?

	Gild svör	Ég trúir á álfa %	Ég trúir ekki á álfa %	
	Fjöldi	%	%	
Allir	819	30,9	69,1	31%
Hvaða flokk myndir þú kjósa ef kosið yrði til Alþingis í dag?*				
Flokk fólksins	31	42,2	57,8	42%
Framsóknarflokkinn	37	46,8	53,2	47%
Miðflokkinn	50	46,1	53,9	46%
Pírata	68	24,5	75,5	25%
Samfylkinguna	103	28,6	71,4	29%
Sjálfstæðisflokkinn	110	30,3	69,7	30%
Viðreisn	61	6,8	93,2	7%
Vinstrihreyfinguna - grænt framboð	64	33,2	66,8	33%

*Marktækur munur á milli hópa skv. Kíkvaðrat prófi ($p < 0,05$).

Hér má sjá greiningu eftir bakgrunni svarenda. Þegar hlutföll eru greind er marktækur munur tilgreindur með stjörnumerkingu auk þess sem hlutfallstölur eru feitlitaðar þar sem munar mestu í hverjum dálki og munurinn er a.m.k. 10 prósentustig. Græni liturinn merkir hæsta gildið og rauði liturinn lægsta gildið.