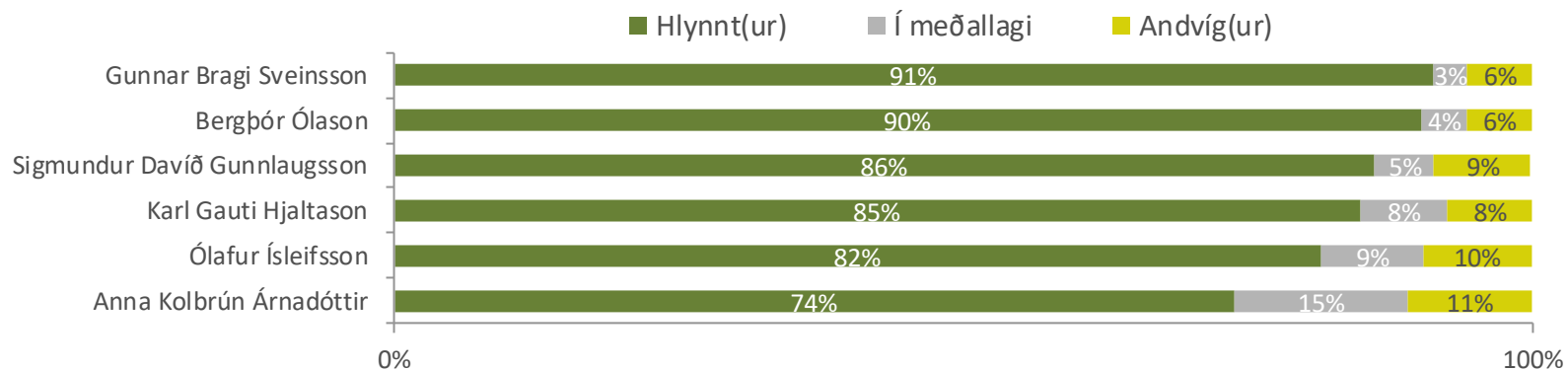




ÍSLENDINGAR KALLA EFTIR AFSÖGN ALÞINGISMANNA Í KJÖLFAR UMDEILDRA UMMÆLA

- Á milli 74% og 91% Íslendinga eru hlynt afsögn alþingismanna sex í kjölfar umdeilda samskipta sem hljóðritaðar voru þann 20. nóvember síðasti dinn. Flestum finnst að Gunnar Bragi Sveinsson þingmaður Miðflokksins eigi að segja af sér en næstum jafn háu hlutfalli finnst að Bergþór Ólason eigi einnig að gera það. Réttinnan við þremur af hverjum fjórum finnst að Anna Kolbrún Árnadóttir, einnig þingmaður Miðflokksins, eigi að segja af sér þingmennsku en það er lægsta hlutfallið. Það er því ljóst að í öllum tilvikum finnst miklum meirihluta landsmanna að þingmennirnir ættu að hverfa til annarra starfa.
- Í öllum tilvikum eru konur hlyntari afsögn þingmannanna en karlar. Þeir sem eru eldri en 50 ára eru umburðarlyndari gagnvart því að þingmennirnir séu áfram á þingi því 8-16% þeirra eru andvíg því að þeir segi af sér en 2-10% í öðrum aldurshópum.
- Langlægst hlutfall þeirra sem kusu Miðflokkinn í síðustu alþingiskosningum (28. október 2017) kalla eftir afsögn sexmenningana.

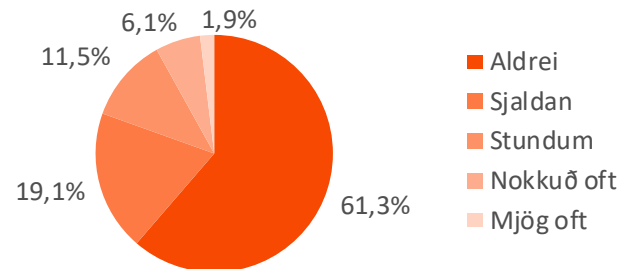
Ert þú hlynt(ur) eða andvíg(ur) því að eftirfarandi þingmenn segi af sér í kjölfar þessara atburða?





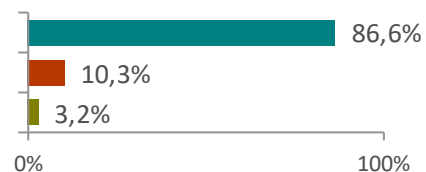
- Rúmlega 61% Íslendinga hefur aldrei orðið vitni að umræðu líkt og þeirri sem umræddir þingmenn tóku þátt í, á síðastliðnum 12 mánuðum, en rúmlega 8% hafa oft orðið vitni að samkonar umræðu. Íslendingar á aldrinum 18-29 ára er líklegastir til þess að hafa orðið vitni að slíkri umræðu og fólk 60 ára og eldra ólíklegast.

Hefur þú oft, stundum, sjaldan eða aldrei á síðastliðnum 12 mánuðum orðið vitni að umræðu eins og þeirri sem umræddir þingmenn tóku þátt í?



- Samræður þingmannanna sex fór fram á opinberum stað, en voru teknar upp án vitundar þingmannanna. Milli 86% og 87% Íslendinga finnst það hafa verið rétt ákvörðun fjölmiðla að birta upplýsingar úr upptökunni á móti rúmlega 10% sem þótti ákvörðunin röng. Marktækur munur er á viðhorfi karla og kvenna, en konum finnst ákvörðunin hafa verið rétt í um 90% til vika samanborið við rúmlega 83% karla. Kjósendur Miðflokksins skera sig einnig mikið úr hér því um 92% þeirra finnst ákvörðunin röng.

Fannst þér rétt eða rangt af fjölmiðlum að birta upplýsingar úr þessari upptöku?

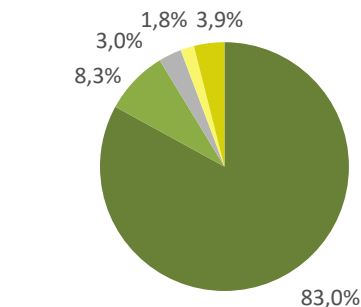


- Svarendur voru 1.311 talsins og komu úr Þjóðgátt Maskínu, sem er þjóðhópur fólks (e. panel) dreginn með tilviljun úr Þjóðskrá og svara rá netinu. Svarendur eru af báðum kynjum, alls staða rað af landinu og á aldrinum 18 ára og eldri. Gögnin eru vigtuð með tilliti til kyns, aldurs og búsetu. Könnunin fór fram daga 30. nóvember - 3. desember 2018. Ná nari upplýsingar má finna á heimasíðu Maskínu: www.maskina.is og hjá Þóru Ásgeirsdóttur í síma 896-4427 eða hjá thora@maskina.is.



Sp. 1. Ert þú hlynnt(ur) eða andvíg(ur) því að eftirfarandi þingmenn segi af sér í kjölfar þessara atburða? - Gunnar Bragi Sveinsson

	Fjöldi	%
Mjög hlynnt(ur) (5)	1067	83,0
Fremur hlynnt(ur) (4)	107	8,3
Í meðallagi (3)	38	3,0
Fremur andvíg(ur) (2)	23	1,8
Mjög andvígu(ur) (1)	51	3,9
Gild svör	1286	100,0
Gildir svarendur	1286	98,1
Svöruðu ekki	25	1,9
Heildarfjöldi	1311	100,0



Meðaltal	4,65
Vikmörk á meðaltalið	+/-0,05
Staðalfrávik	0,93



Orðalag spurningar var eftirfarandi:

Nýlega voru samræður sex þingmanna á opinberum stað hljóðritaðar án þeirrar vitundar og upplýsingar úr þeim birtar í fjölmiðlum.

Ert þú hlynnt(ur) eða andvíg(ur) því að eftirfarandi þingmenn segi af sér í kjölfar þessara atburða?

Nöfn alþingismanna voru birt í tilviljanakenndri röð.

Hér er reiknað meðaltal á fimm punkta kvarða þar sem valmöguleikinn „Mjög hlynnt(ur)“ fær gildið 5 en valmöguleikinn „Mjög andvígu(ur)“ fær gildið 1, aðrir svarkostir eru þar á milli.



Sp. 1. Ert þú hlynnt(ur) eða andvíg(ur) því að eftirfarandi þingmenn segi af sér í kjölfar þessara atburða? - Gunnar Bragi Sveinsson

	Gild	Hlynnt(ur)	Í meðallagi	Andvígu(ur)	
	svör				
	Fjöldi	%	%	%	
Allir	1286	91,3	3,0	5,7	4,65
Kyn*					
Karl	659	87,4	3,5	9,1	4,51
Kona	627	95,4	2,5	2,1	4,79
Aldur*					
18-29 ára	313	95,4	1,3	3,4	4,71
30-39 ára	254	92,2	2,9	4,8	4,69
40-49 ára	229	92,6	4,8	2,6	4,76
50-59 ára	232	87,9	3,7	8,4	4,53
60 ára og eldri	258	87,3	3,0	9,7	4,53
Búseta					
Reykjavík	506	91,3	2,7	6,0	4,64
Nágr.sveitarfélög Rvk.	322	91,7	4,1	4,2	4,68
Suðurland og Reykjanes	179	88,6	1,7	9,7	4,56
Vesturland og Vestfirðir	70	89,2	3,8	7,0	4,57
Norðurland	139	94,7	2,9	2,4	4,74
Austurland	70	91,9	2,8	5,3	4,63
Menntun*					
Grunnskólapróf	176	90,3	3,0	6,7	4,64
Framhaldsskólapróf/Iðnmenntun	335	89,5	4,1	6,4	4,57
Háskólapróf	520	94,2	2,3	3,5	4,75

*Marktækur munur á milli hópa skv. ANOVA prófi ($p < 0,05$).

Hér má sjá greiningu eftir bakgrunni svarenda. Þegar meðaltöl eru greind er marktækur munur tilgreindur með stjörnumerkingu auk þess sem láréttar súlur sem sýna meðaltöl hópanna eru dökkgrár.



Sp. 1. Ert þú hlynnt(ur) eða andvíg(ur) því að eftirfarandi þingmenn segi af sér í kjölfar þessara atburða? - Gunnar Bragi Sveinsson


















	Gild svör		Í meðallagi		Andvígu(ur)
	Fjöldi	%	%	%	
Allir	1286	91,3	3,0	5,7	4,65
Heimilistekjur					
Lægri en 400 þúsund	187	90,2	4,0	5,9	4,61
400 til 549 þúsund	140	93,4	1,7	4,9	4,68
550 til 799 þúsund	199	91,9	3,2	4,9	4,64
800 til 999 þúsund	148	91,3	4,1	4,6	4,65
Milljón til 1.199 þúsund	119	92,4	1,9	5,6	4,66
1.200 þúsund eða hærr	137	93,9	2,0	4,1	4,79
Hjúskaparstaða					
Gift/Kvæntur/Í sambúð	791	91,7	3,2	5,1	4,68
Einhleyp(ur)	168	93,4	2,5	4,1	4,62
Fráskilin(n)/Ekkja/Ekkill	75	92,9	2,0	5,1	4,72
Heimilisgerð					
Ein(n) á heimili	138	93,6	4,2	2,2	4,75
Fullorðin(n)/Fullorðnir með 1-2 börn	359	91,6	2,7	5,7	4,67
Fullorðin(n)/Fullorðnir með 3 börn eða fleiri	96	89,7	6,0	4,3	4,64
Tveir eða fleiri fullorðnir, engin börn	435	92,5	2,2	5,3	4,65

Ekki var marktækur munur á milli hópa.

Hér má sjá greiningu eftir bakgrunni svarenda



Sp. 1. Ert þú hlynnt(ur) eða andvíg(ur) því að eftirfarandi þingmenn segi af sér í kjölfar þessara atburða? - Gunnar Bragi Sveinsson

	Gild	Hlynnt(ur)	Í meðallagi	Andvígu(ur)	
	svör				
	Fjöldi	%	%	%	
Allir	1286	91,3	3,0	5,7	 4,65
Hvaða flokk myndir þú kjósa ef kosið yrði til Alþingis í dag?*					
Flokk fólksins	29	97,4	2,6	0,0	 4,92
Framsóknarflokkinn	62	86,5	11,2	2,3	 4,58
Miðflokkinn	32	32,1	11,2	56,7	 2,48
Pírata	99	99,4	0,0	0,6	 4,90
Samfylkinguna	137	98,2	0,7	1,1	 4,93
Sjálfstæðisflokkinn	135	81,8	7,2	11,0	 4,28
Viðreisn	94	99,2	0,8	0,0	 4,92
Vinstrihreyfinguna - grænt framboð	104	98,8	0,7	0,5	 4,82
Hvaða flokk eða lista kaust þú í síðustu alþingiskosningum (28.október 2017)?*					
Flokk fólksins	43	91,2	5,7	3,1	 4,73
Framsóknarflokkinn	77	89,2	9,0	1,9	 4,62
Miðflokkinn	51	66,4	13,1	20,5	 3,87
Pírata	113	98,9	0,6	0,5	 4,87
Samfylkinguna	129	97,9	1,0	1,1	 4,91
Sjálfstæðisflokkinn	172	83,9	5,3	10,8	 4,30
Viðreisn	72	94,7	1,1	4,3	 4,81
Vinstrihreyfinguna - grænt framboð	179	98,7	0,6	0,8	 4,87

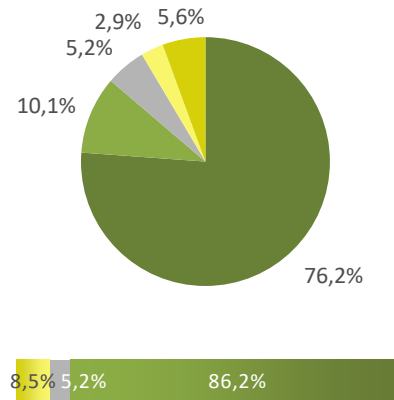
*Marktækur munur á milli hópa skv. ANOVA prófi ($p < 0,05$).

Hér má sjá greiningu eftir bakgrunni svarenda. Þegar meðaltöl eru greind er marktækur munur tilgreindur með stjörnumerkingu auk þess sem láréttar súlur sem sýna meðaltöl hópanna eru dökkgráar.



Sp. 2. Ert þú hlynnt(ur) eða andvíg(ur) því að eftirfarandi þingmenn segi af sér í kjölfar þessara atburða? - Sigmundur Davíð Gunnlaugsson

	Fjöldi	%
Mjög hlynnt(ur) (5)	978	76,2
Fremur hlynnt(ur) (4)	130	10,1
Í meðallagi (3)	67	5,2
Fremur andvíg(ur) (2)	38	2,9
Mjög andvígu(ur) (1)	72	5,6
Gild svör	1284	100,0
Gildir svarendur	1284	98,0
Svöruðu ekki	27	2,0
Heildarfjöldi	1311	100,0



Meðaltal	4,48
Vikmörk á meðaltalið	+/-0,06
Staðalfrávik	1,10



Orðalag spurningar var eftirfarandi:

Nýlega voru samræður sex þingmanna á opinberum stað hljóðritaðar án þeirrar vitundar og upplýsingar úr þeim birtar í fjölmiðlum.


















Ert þú hlynnt(ur) eða andvíg(ur) því að eftirfarandi þingmenn segi af sér í kjölfar þessara atburða?

Nöfn alþingismanna voru birt í tilviljanakenndri röð.

Hér er reiknað meðaltal á fimm punkta kvarða þar sem valmöguleikinn „Mjög hlynnt(ur)“ fær gildið 5 en valmöguleikinn „Mjög andvígu(ur)“ fær gildið 1, aðrir svarkostir eru þar á milli.



Sp. 2. Ert þú hlynnt(ur) eða andvíg(ur) því að eftirfarandi þingmenn segi af sér í kjölfar þessara atburða? - Sigmundur Davíð Gunnlaugsson

	Gild	Hlynnt(ur)	Í meðallagi	Andvigu(ur)		
	svör					
	Fjöldi	%	%	%		
Allir	1284	86,2	5,2	8,5		4,48
Kyn*						
Karl	657	80,8	6,4	12,8		4,30
Kona	628	92,0	4,0	4,0		4,67
Aldur*						
18-29 ára	315	93,2	3,4	3,4		4,66
30-39 ára	254	88,3	5,0	6,7		4,57
40-49 ára	229	86,4	6,5	7,1		4,54
50-59 ára	232	82,3	5,1	12,5		4,32
60 ára og eldri	255	79,0	6,7	14,3		4,28
Búseta						
Reykjavík	507	87,4	4,1	8,5		4,51
Nágr.sveitarfélög Rvk.	320	83,4	8,8	7,8		4,45
Suðurland og Reykjanes	179	84,6	3,3	12,2		4,42
Vesturland og Vestfirðir	70	86,5	6,5	7,0		4,47
Norðurland	139	89,7	4,3	6,0		4,56
Austurland	69	88,1	2,6	9,3		4,46
Menntun*						
Grunnskólapróf	176	85,5	3,8	10,7		4,47
Framhaldsskólapróf/Iðnmenntun	335	82,9	7,1	10,0		4,37
Háskólapróf	517	89,7	4,7	5,6		4,61

*Marktækur munur á milli hópa skv. ANOVA prófi ($p < 0,05$).

Hér má sjá greiningu eftir bakgrunni svarenda. Þegar meðaltöl eru greind er marktækur munur tilgreindur með stjörnumerkingu auk þess sem láréttar súlur sem sýna meðaltöl hópanna eru dökkgrár.



Sp. 2. Ert þú hlynnt(ur) eða andvíg(ur) því að eftirfarandi þingmenn segi af sér í kjölfar þessara atburða? - Sigmundur Davíð Gunnlaugsson

	Gild svör		Í meðallagi		Andvigu(ur)
	Fjöldi	Hlynnt(ur) %	%	%	
Allir	1284	86,2	5,2	8,5	4,48
Heimilistekjur					
Lægri en 400 þúsund	186	88,3	4,5	7,2	4,57
400 til 549 þúsund	139	86,8	3,7	9,5	4,46
550 til 799 þúsund	199	85,3	4,1	10,6	4,42
800 til 999 þúsund	148	86,5	6,8	6,7	4,47
Milljón til 1.199 þúsund	118	88,7	5,6	5,7	4,60
1.200 þúsund eða hærr	137	87,7	4,6	7,7	4,58
Hjúskaparstaða					
Gift/Kvæntur/Í sambúð	788	85,9	5,7	8,4	4,48
Einhleyp(ur)	168	89,9	4,7	5,4	4,60
Fráskilin(n)/Ekkja/Ekkill	74	90,4	2,5	7,1	4,62
Heimilisgerð					
Ein(n) á heimili	136	89,0	6,3	4,8	4,63
Fullorðin(n)/Fullorðnir með 1-2 börn	359	87,2	5,3	7,5	4,52
Fullorðin(n)/Fullorðnir með 3 börn eða fleiri	96	85,1	7,4	7,5	4,48
Tveir eða fleiri fullorðnir, engin börn	433	86,2	4,6	9,2	4,46

Ekki var marktækur munur á milli hópa.

Hér má sjá greiningu eftir bakgrunni svarenda



Sp. 2. Ert þú hlynnt(ur) eða andvíg(ur) því að eftirfarandi þingmenn segi af sér í kjölfar þessara atburða? - Sigmundur Davíð Gunnlaugsson

	Gild	Hlynnt(ur)	Í meðallagi	Andvígu(ur)		
	svör					
	Fjöldi	%	%	%		
Allir	1284	86,2	5,2	8,5		4,48
Hvaða flokk myndir þú kjósa ef kosið yrði til Alþingis í dag?*						
Flokk fólksins	28	87,9	6,5	5,7		4,64
Framsóknarflokkinn	61	78,5	13,7	7,8		4,34
Miðflokkinn	32	6,6	6,1	87,3	1,53	
Pírata	100	99,4	0,0	0,6		4,88
Samfylkinguna	136	96,9	2,0	1,1		4,85
Sjálfstæðisflokkinn	135	68,0	14,0	18,0		3,92
Viðreisn	94	94,2	4,9	0,9		4,77
Vinstrihreyfinguna - grænt framboð	103	98,8	0,7	0,5		4,86
Hvaða flokk eða lista kaust þú í síðustu alþingiskosningum (28.október 2017)?*						
Flokk fólksins	42	81,6	9,7	8,8		4,43
Framsóknarflokkinn	76	84,2	9,7	6,1		4,49
Miðflokkinn	51	43,7	16,5	39,8	3,10	
Pírata	114	96,7	2,8	0,5		4,85
Samfylkinguna	127	95,9	2,4	1,7		4,77
Sjálfstæðisflokkinn	173	72,9	10,4	16,6		4,01
Viðreisn	72	89,4	5,2	5,4		4,69
Vinstrihreyfinguna - grænt framboð	178	97,3	1,9	0,8		4,84

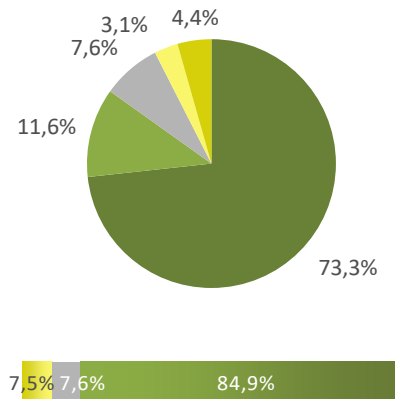
*Marktækur munur á milli hópa skv. ANOVA prófi ($p < 0,05$).

Hér má sjá greiningu eftir bakgrunni svarenda. Þegar meðaltöl eru greind er marktækur munur tilgreindur með stjörnumerkingu auk þess sem láréttar súlur sem sýna meðaltöl hópanna eru dökkgráar.



Sp. 3. Ert þú hlynnt(ur) eða andvíg(ur) því að eftirfarandi þingmenn segi af sér í kjölfar þessara atburða? - Karl Gauti Hjaltason

	Fjöldi	%
Mjög hlynnt(ur) (5)	938	73,3
Fremur hlynnt(ur) (4)	148	11,6
Í meðallagi (3)	98	7,6
Fremur andvíg(ur) (2)	40	3,1
Mjög andvígu(ur) (1)	56	4,4
Gild svör	1280	100,0
Gildir svarendur	1280	97,6
Svöruðu ekki	31	2,4
Heildarfjöldi	1311	100,0



Meðaltal	4,46
Vikmörk á meðaltalið	+/-0,06
Staðalfrávik	1,06



Orðalag spurningar var eftirfarandi:

Nýlega voru samræður sex þingmanna á opinberum stað hljóðritaðar án þeirrar vitundar og upplýsingar úr þeim birtar í fjölmiðlum.

Ert þú hlynnt(ur) eða andvíg(ur) því að eftirfarandi þingmenn segi af sér í kjölfar þessara atburða?

Nöfn alþingismannanna voru birt í tilviljanakenndri röð.

Hér er reiknað meðaltal á fimm punkta kvarða þar sem valmöguleikinn „Mjög hlynnt(ur)“ fær gildið 5 en valmöguleikinn „Mjög andvígu(ur)“ fær gildið 1, aðrir svarkostir eru þar á milli.



Sp. 3. Ert þú hlynnt(ur) eða andvíg(ur) því að eftirfarandi þingmenn segi af sér í kjölfar þessara atburða? - Karl Gauti Hjaltason















	Gild svör	Hlynnt(ur)	Í meðallagi	Andvígu(ur)	
	Fjöldi	%	%	%	
Allir	1280	84,9	7,6	7,5	4,46
Kyn*					
Karl	657	79,7	8,8	11,5	4,30
Kona	623	90,3	6,4	3,3	4,63
Aldur					
18-29 ára	311	85,6	11,3	3,1	4,49
30-39 ára	253	85,7	7,8	6,5	4,50
40-49 ára	228	88,1	6,4	5,5	4,58
50-59 ára	231	82,4	6,0	11,6	4,35
60 ára og eldri	257	82,5	5,7	11,8	4,39
Búseta					
Reykjavík	508	84,7	8,0	7,3	4,47
Nágr.sveitarfélög Rvk.	318	84,3	9,7	5,9	4,47
Suðurland og Reykjanes	180	83,4	5,6	11,0	4,39
Vesturland og Vestfirðir	69	77,0	10,6	12,4	4,25
Norðurland	135	91,5	3,7	4,8	4,60
Austurland	69	87,0	5,3	7,7	4,53
Menntun*					
Grunnskólapróf	174	88,3	3,3	8,4	4,57
Framhaldsskólapróf/lönnmenntun	334	81,7	10,1	8,2	4,38
Háskólapróf	515	88,5	6,0	5,5	4,55

*Marktækur munur á milli hópa skv. ANOVA prófi ($p < 0,05$).

Hér má sjá greiningu eftir bakgrunni svarenda. Þegar meðaltöl eru greind er marktækur munur tilgreindur með stjörnumerkingu auk þess sem láréttar súlur sem sýna meðaltöl hópanna eru dökkgrár.



Sp. 3. Ert þú hlynnt(ur) eða andvíg(ur) því að eftirfarandi þingmenn segi af sér í kjölfar þessara atburða? - Karl Gauti Hjaltason


















	Gild	Hlynnt(ur)	Í meðallagi	Andvígu(ur)	
	svör				
	Fjöldi	%	%	%	
Allir	1280	84,9	7,6	7,5	 4,46
Heimilistekjur					
Lægri en 400 þúsund	187	83,6	9,8	6,7	 4,48
400 til 549 þúsund	135	90,4	2,7	6,8	 4,54
550 til 799 þúsund	199	84,8	7,6	7,5	 4,42
800 til 999 þúsund	148	87,8	7,1	5,1	 4,55
Milljón til 1.199 þúsund	119	84,0	7,4	8,5	 4,43
1.200 þúsund eða hærr	137	87,5	5,8	6,8	 4,54
Hjúskaparstaða					
Gift/Kvæntur/Í sambúð	786	86,4	6,2	7,4	 4,49
Einhleyp(ur)	166	84,1	11,1	4,8	 4,47
Fráskilin(n)/Ekkja/Ekkill	74	90,3	4,5	5,1	 4,62
Heimilisgerð					
Ein(n) á heimili	136	89,1	7,9	3,0	 4,66
Fullorðin(n)/Fullorðnir með 1-2 börn	355	86,6	6,0	7,4	 4,49
Fullorðin(n)/Fullorðnir með 3 börn eða fleiri	96	82,6	9,5	7,8	 4,44
Tveir eða fleiri fullorðnir, engin börn	433	86,0	6,6	7,4	 4,46

Ekki var marktækur munur á milli hópa.

Hér má sjá greiningu eftir bakgrunni svarenda



Sp. 3. Ert þú hlynnt(ur) eða andvíg(ur) því að eftirfarandi þingmenn segi af sér í kjölfar þessara atburða? - Karl Gauti Hjaltason

	Gild	Hlynnt(ur)	Í meðallagi	Andvígu(ur)	
	svör				
	Fjöldi	%	%	%	
Allir	1280	84,9	7,6	7,5	 4,46
Hvaða flokk myndir þú kjósa ef kosið yrði til Alþingis í dag?*					
Flokk fólksins	29	97,4	2,6	0,0	 4,92
Framsóknarflokkinn	61	75,8	17,4	6,8	 4,29
Miðflokkinn	32	14,5	11,4	74,1	 1,92
Pírata	100	94,2	4,2	1,6	 4,75
Samfylkinguna	135	95,1	3,3	1,6	 4,79
Sjálfstæðisflokkinn	133	75,5	12,0	12,5	 4,12
Viðreisn	94	91,3	7,0	1,7	 4,66
Vinstrihreyfinguna - grænt framboð	103	93,4	6,1	0,5	 4,75
Hvaða flokk eða lista kaust þú í síðustu alþingiskosningum (28.október 2017)?*					
Flokk fólksins	43	76,5	12,9	10,6	 4,34
Framsóknarflokkinn	77	81,9	12,5	5,6	 4,40
Miðflokkinn	51	53,7	17,0	29,3	 3,45
Pírata	114	89,5	7,8	2,7	 4,64
Samfylkinguna	126	93,0	5,2	1,8	 4,78
Sjálfstæðisflokkinn	171	77,9	10,2	11,9	 4,17
Viðreisn	72	82,9	10,7	6,5	 4,50
Vinstrihreyfinguna - grænt framboð	178	97,4	1,8	0,8	 4,78

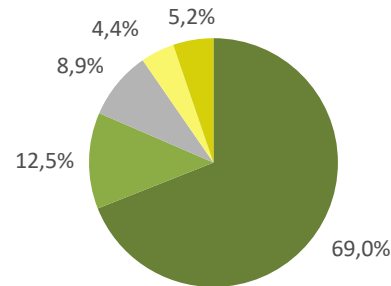
*Marktækur munur á milli hópa skv. ANOVA prófi ($p < 0,05$).

Hér má sjá greiningu eftir bakgrunni svarenda. Þegar meðaltöl eru greind er marktækur munur tilgreindur með stjörnumerkingu auk þess sem láréttar súlur sem sýna meðaltöl hópanna eru dökkgráar.



Sp. 4. Ert þú hlynnt(ur) eða andvíg(ur) því að eftirfarandi þingmenn segi af sér í kjölfar þessara atburða? - Ólafur Ísleifsson

	Fjöldi	%
Mjög hlynnt(ur) (5)	883	69,0
Fremur hlynnt(ur) (4)	160	12,5
Í meðallagi (3)	114	8,9
Fremur andvíg(ur) (2)	56	4,4
Mjög andvígu(ur) (1)	67	5,2
Gild svör	1281	100,0
Gildir svarendur	1281	97,7
Svöruðu ekki	30	2,3
Heildarfjöldi	1311	100,0



Meðaltal	4,36
Vikmörk á meðaltalið	+/-0,06
Staðalfrávik	1,14



Orðalag spurningar var eftirfarandi:

Nýlega voru samræður sex þingmanna á opinberum stað hljóðritaðar án þeirrar vitundar og upplýsingar úr þeim birtar í fjölmiðlum.

Ert þú hlynnt(ur) eða andvíg(ur) því að eftirfarandi þingmenn segi af sér í kjölfar þessara atburða?

Nöfn alþingismannanna voru birt í tilviljanakenndri röð.

Hér er reiknað meðaltal á fimm punkta kvarða þar sem valmöguleikinn „Mjög hlynnt(ur)“ fær gildið 5 en valmöguleikinn „Mjög andvígu(ur)“ fær gildið 1, aðrir svarkostir eru þar á milli.



Sp. 4. Ert þú hlynnt(ur) eða andvíg(ur) því að eftirfarandi þingmenn segi af sér í kjölfar þessara atburða? - Ólafur Ísleifsson

	Gild		Í meðallagi	Andvígu(ur)	
	svör	Hlynnt(ur)			
	Fjöldi	%	%	%	
Allir	1281	81,5	8,9	9,6	4,36
Kyn*					
Karl	659	75,3	9,9	14,8	4,16
Kona	622	88,0	7,8	4,2	4,57
Aldur*					
18-29 ára	311	84,1	10,3	5,6	4,43
30-39 ára	254	82,7	9,8	7,5	4,43
40-49 ára	228	85,6	6,8	7,7	4,51
50-59 ára	230	77,6	8,5	14,0	4,21
60 ára og eldri	257	77,1	8,4	14,5	4,18
Búseta					
Reykjavík	506	81,9	9,0	9,1	4,37
Nágr.sveitarfélög Rvk.	321	79,0	10,9	10,1	4,31
Suðurland og Reykjanes	180	80,0	7,8	12,2	4,28
Vesturland og Vestfirðir	70	80,0	6,7	13,3	4,25
Norðurland	135	87,1	8,1	4,8	4,53
Austurland	69	84,2	5,3	10,5	4,41
Menntun*					
Grunnskólapróf	173	84,1	7,1	8,8	4,46
Framhaldsskólapróf/lönnmenntun	335	76,6	11,2	12,2	4,23
Háskólapróf	516	86,2	6,7	7,1	4,47

*Marktækur munur á milli hópa skv. ANOVA prófi ($p < 0,05$).

Hér má sjá greiningu eftir bakgrunni svarenda. Þegar meðaltöl eru greind er marktækur munur tilgreindur með stjörnumerkingu auk þess sem láréttar súlur sem sýna meðaltöl hópanna eru dökkgrár.



Sp. 4. Ert þú hlynnt(ur) eða andvíg(ur) því að eftirfarandi þingmenn segi af sér í kjölfar þessara atburða? - Ólafur Ísleifsson

	Gild svör		Í meðallagi		Andvigu(ur)
	Fjöldi	%	%	%	
Allir	1281	81,5	8,9	9,6	4,36
Heimilistekjur					
Lægri en 400 þúsund	187	82,8	9,3	7,9	4,43
400 til 549 þúsund	137	84,7	4,2	11,1	4,34
550 til 799 þúsund	199	81,0	9,0	10,0	4,32
800 til 999 þúsund	148	82,5	9,3	8,2	4,41
Milljón til 1.199 þúsund	119	83,4	7,2	9,4	4,38
1.200 þúsund eða hærr	137	82,6	9,0	8,3	4,42
Hjúskaparstaða					
Gift/Kvæntur/Í sambúð	785	82,0	8,2	9,9	4,37
Einhleyp(ur)	167	83,7	9,9	6,4	4,41
Fráskilin(n)/Ekkja/Ekkill	75	90,1	4,9	5,1	4,57
Heimilisgerð					
Ein(n) á heimili	138	84,9	10,6	4,5	4,52
Fullorðin(n)/Fullorðnir með 1-2 börn	355	82,5	8,1	9,3	4,40
Fullorðin(n)/Fullorðnir með 3 börn eða fleiri	96	81,0	9,0	10,0	4,35
Tveir eða fleiri fullorðnir, engin börn	433	82,8	7,3	9,9	4,35

Ekki var marktækur munur á milli hópa.

Hér má sjá greiningu eftir bakgrunni svarenda



Sp. 4. Ert þú hlynnt(ur) eða andvíg(ur) því að eftirfarandi þingmenn segi af sér í kjölfar þessara atburða? - Ólafur Ísleifsson

	Gild svör		Í meðallagi		Andvíg(ur)
	Fjöldi	Hlynnt(ur) %	%	%	
Allir	1281	81,5	8,9	9,6	4,36
Hvaða flokk myndir þú kjósa ef kosið yrði til Alþingis í dag?*					
Flokk fólksins	29	80,9	10,8	8,3	4,51
Framsóknarflokkinn	61	73,7	16,7	9,7	4,21
Miðflokkinn	32	9,2	11,9	78,9	1,81
Pírata	100	94,2	4,2	1,6	4,78
Samfylkinguna	135	93,0	4,8	2,2	4,70
Sjálfstæðisflokkinn	135	68,1	14,3	17,6	3,90
Viðreisn	93	81,6	11,5	6,9	4,44
Vinstrihreyfinguna - grænt framboð	103	90,8	6,2	3,0	4,62
Hvaða flokk eða lista kaust þú í síðustu alþingiskosningum (28.október 2017)?*					
Flokk fólksins	43	68,4	15,4	16,2	4,12
Framsóknarflokkinn	76	80,3	13,4	6,3	4,36
Miðflokkinn	51	51,4	17,3	31,3	3,39
Pírata	114	87,4	10,0	2,7	4,62
Samfylkinguna	126	92,4	3,9	3,7	4,68
Sjálfstæðisflokkinn	172	70,4	11,6	18,0	3,94
Viðreisn	72	79,5	10,0	10,6	4,36
Vinstrihreyfinguna - grænt framboð	177	93,4	4,8	1,8	4,67

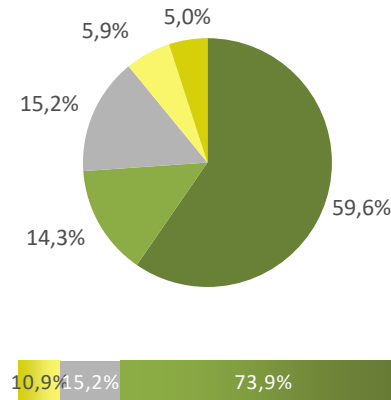
*Marktækur munur á milli hópa skv. ANOVA prófi ($p < 0,05$).

Hér má sjá greiningu eftir bakgrunni svarenda. Þegar meðaltöl eru greind er marktækur munur tilgreindur með stjörnumerkingu auk þess sem láréttar súlur sem sýna meðaltöl hópanna eru dökkgráar.



Sp. 5. Ert þú hlynnt(ur) eða andvíg(ur) því að eftirfarandi þingmenn segi af sér í kjölfar þessara atburða? - Anna Kolbrún Árnadóttir

	Fjöldi	%
Mjög hlynnt(ur) (5)	758	59,6
Fremur hlynnt(ur) (4)	182	14,3
Í meðallagi (3)	193	15,2
Fremur andvíg(ur) (2)	75	5,9
Mjög andvígu(ur) (1)	64	5,0
Gild svör	1272	100,0
Gildir svarendur	1272	97,1
Svöruðu ekki	39	2,9
Heildarfjöldi	1311	100,0



Meðaltal	4,18
Vikmörk á meðaltalið	+/-0,07
Staðalfrávik	1,19



Orðalag spurningar var eftirfarandi:

Nýlega voru samræður sex þingmanna á opinberum stað hljóðritaðar án þeirrar vitundar og upplýsingar úr þeim birtar í fjölmiðlum.

Ert þú hlynnt(ur) eða andvíg(ur) því að eftirfarandi þingmenn segi af sér í kjölfar þessara atburða?

Nöfn alþingismannanna voru birt í tilviljanakenndri röð.

Hér er reiknað meðaltal á fimm punkta kvarða þar sem valmöguleikinn „Mjög hlynnt(ur)“ fær gildið 5 en valmöguleikinn „Mjög andvígu(ur)“ fær gildið 1, aðrir svarkostir eru þar á milli.



Sp. 5. Ert þú hlynnt(ur) eða andvíg(ur) því að eftirfarandi þingmenn segi af sér í kjölfar þessara atburða? - Anna Kolbrún Árnadóttir















	Gild svör	Hlynnt(ur)	Í meðallagi	Andvígu(ur)	
	Fjöldi	%	%	%	
Allir	1272	73,9	15,2	10,9	4,18
Kyn*					
Karl	656	69,6	15,5	14,9	4,03
Kona	617	78,5	14,8	6,7	4,33
Aldur					
18-29 ára	311	68,1	23,8	8,1	4,08
30-39 ára	252	73,9	15,7	10,5	4,18
40-49 ára	226	80,5	10,9	8,6	4,36
50-59 ára	230	75,7	12,4	11,9	4,19
60 ára og eldri	253	73,6	10,4	16,0	4,11
Búseta					
Reykjavík	504	74,1	15,8	10,1	4,18
Nágr.sveitarfélög Rvk.	319	72,8	17,1	10,1	4,19
Suðurland og Reykjanes	178	73,5	11,7	14,7	4,16
Vesturland og Vestfirðir	68	75,6	10,7	13,7	4,12
Norðurland	135	75,3	15,6	9,1	4,18
Austurland	68	74,2	14,0	11,8	4,17
Menntun					
Grunnskólapróf	173	80,5	9,9	9,6	4,38
Framhaldsskólapróf/lönnmenntun	330	72,7	14,8	12,4	4,14
Háskólapróf	514	75,2	14,5	10,3	4,19

*Marktækur munur á milli hópa skv. ANOVA prófi ($p < 0,05$).

Hér má sjá greiningu eftir bakgrunni svarenda. Þegar meðaltöl eru greind er marktækur munur tilgreindur með stjörnumerkingu auk þess sem láréttar súlur sem sýna meðaltöl hópanna eru dökkgrár.



Sp. 5. Ert þú hlynnt(ur) eða andvíg(ur) því að eftirfarandi þingmenn segi af sér í kjölfar þessara atburða? - Anna Kolbrún Árnadóttir

	Gild svör	Hlynnt(ur)	Í meðallagi	Andvígu(ur)	
	Fjöldi	%	%	%	
Allir	1272	73,9	15,2	10,9	 4,18
Heimilistekjur					
Lægri en 400 þúsund	185	74,1	17,6	8,3	 4,26
400 til 549 þúsund	136	81,6	6,3	12,1	 4,21
550 til 799 þúsund	197	71,2	15,7	13,1	 4,11
800 til 999 þúsund	145	75,4	14,8	9,8	 4,22
Milljón til 1.199 þúsund	118	72,2	15,3	12,5	 4,11
1.200 þúsund eða hærr	137	74,7	13,7	11,6	 4,20
Hjúskaparstaða					
Gift/Kvæntur/Í sambúð	780	75,4	12,8	11,8	 4,19
Einhleyp(ur)	165	71,5	20,4	8,1	 4,16
Fráskilin(n)/Ekkja/Ekkill	75	84,7	9,3	6,1	 4,46
Heimilisgerð					
Ein(n) á heimili	136	78,9	15,4	5,7	 4,39
Fullorðin(n)/Fullorðnir með 1-2 börn	354	75,0	14,0	11,0	 4,19
Fullorðin(n)/Fullorðnir með 3 börn eða fleiri	96	73,7	13,6	12,7	 4,20
Tveir eða fleiri fullorðnir, engin börn	428	75,0	13,1	11,9	 4,16

Ekki var marktækur munur á milli hópa.

Hér má sjá greiningu eftir bakgrunni svarenda



Sp. 5. Ert þú hlynnt(ur) eða andvíg(ur) því að eftirfarandi þingmenn segi af sér í kjölfar þessara atburða? - Anna Kolbrún Árnadóttir

	Gild	Hlynnt(ur)	Í meðallagi	Andvígu(ur)	
	svör				
	Fjöldi	%	%	%	
Allir	1272	73,9	15,2	10,9	4,18
Hvaða flokk myndir þú kjósa ef kosið yrði til Alþingis í dag?*					
Flokk fólksins	29	91,9	5,4	2,8	4,72
Framsóknarflokkinn	59	66,9	24,4	8,7	4,04
Miðflokkinn	32	5,8	17,8	76,4	1,76
Pírata	98	81,1	15,4	3,5	4,50
Samfylkinguna	137	85,9	8,7	5,4	4,45
Sjálfstæðisflokkinn	131	64,4	16,8	18,8	3,81
Viðreisn	93	67,1	18,6	14,4	4,10
Vinstrihreyfinguna - grænt framboð	103	77,2	16,2	6,6	4,35
Hvaða flokk eða lista kaust þú í síðustu alþingiskosningum (28.október 2017)?*					
Flokk fólksins	43	76,2	10,8	13,0	4,37
Framsóknarflokkinn	75	71,3	21,9	6,7	4,16
Miðflokkinn	51	42,5	25,7	31,8	3,19
Pírata	112	76,6	17,7	5,7	4,39
Samfylkinguna	129	84,0	9,8	6,2	4,42
Sjálfstæðisflokkinn	168	65,6	14,9	19,5	3,82
Viðreisn	72	66,5	20,2	13,3	4,11
Vinstrihreyfinguna - grænt framboð	178	82,4	12,9	4,8	4,40

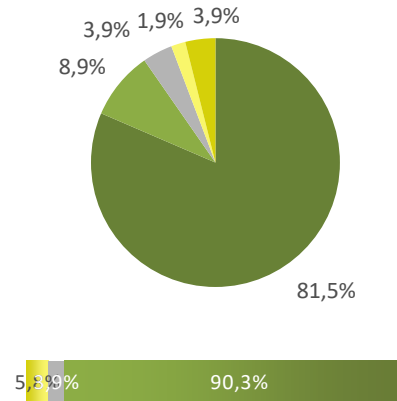
*Marktækur munur á milli hópa skv. ANOVA prófi ($p < 0,05$).

Hér má sjá greiningu eftir bakgrunni svarenda. Þegar meðaltöl eru greind er marktækur munur tilgreindur með stjörnumerkingu auk þess sem láréttar súlur sem sýna meðaltöl hópanna eru dökkgráar.



Sp. 6. Ert þú hlynnt(ur) eða andvíg(ur) því að eftirfarandi þingmenn segi af sér í kjölfar þessara atburða? - Bergþór Ólason

	Fjöldi	%
Mjög hlynnt(ur) (5)	1048	81,5
Fremur hlynnt(ur) (4)	114	8,9
Í meðallagi (3)	50	3,9
Fremur andvíg(ur) (2)	24	1,9
Mjög andvígu(ur) (1)	50	3,9
Gild svör	1286	100,0
Gildir svarendur	1286	98,1
Svöruðu ekki	25	1,9
Heildarfjöldi	1311	100,0



Meðaltal	4,62
Vikmörk á meðaltalið	+/-0,05
Staðalfrávik	0,95



Orðalag spurningar var eftirfarandi:

Nýlega voru samræður sex þingmanna á opinberum stað hljóðritaðar án þeirrar vitundar og upplýsingar úr þeim birtar í fjölmiðlum.


















Ert þú hlynnt(ur) eða andvíg(ur) því að eftirfarandi þingmenn segi af sér í kjölfar þessara atburða?

Nöfn alþingismannanna voru birt í tilviljanakenndri röð.

Hér er reiknað meðaltal á fimm punkta kvarða þar sem valmöguleikinn „Mjög hlynnt(ur)“ fær gildið 5 en valmöguleikinn „Mjög andvígu(ur)“ fær gildið 1, aðrir svarkostir eru þar á milli.



Sp. 6. Ert þú hlynnt(ur) eða andvíg(ur) því að eftirfarandi þingmenn segi af sér í kjölfar þessara atburða? - Bergþór Ólason

	Gild		Í meðallagi	Andvígu(ur)	
	svör	Hlynnt(ur)			
	Fjöldi	%	%	%	
Allir	1286	90,3	3,9	5,8	 4,62
Kyn*					
Karl	658	86,0	4,9	9,1	 4,48
Kona	628	94,9	2,9	2,2	 4,77
Aldur*					
18-29 ára	315	93,0	4,6	2,4	 4,67
30-39 ára	254	91,7	2,9	5,4	 4,68
40-49 ára	229	92,3	4,3	3,4	 4,73
50-59 ára	231	87,1	3,6	9,3	 4,49
60 ára og eldri	258	86,9	3,9	9,1	 4,52
Búseta					
Reykjavík	508	90,4	3,5	6,2	 4,62
Nágr.sveitarfélög Rvk.	320	90,2	5,6	4,3	 4,65
Suðurland og Reykjanes	179	87,5	3,3	9,2	 4,53
Vesturland og Vestfirðir	70	90,3	2,7	7,0	 4,55
Norðurland	139	94,7	2,2	3,1	 4,72
Austurland	70	89,5	5,5	5,0	 4,59
Menntun*					
Grunnskólapróf	175	89,9	2,8	7,3	 4,62
Framhaldsskólapróf/Iðnmenntun	336	87,8	5,8	6,4	 4,52
Háskólapróf	518	93,4	3,0	3,6	 4,73

*Marktækur munur á milli hópa skv. ANOVA prófi ($p < 0,05$).

Hér má sjá greiningu eftir bakgrunni svarenda. Þegar meðaltöl eru greind er marktækur munur tilgreindur með stjörnumerkingu auk þess sem láréttar súlur sem sýna meðaltöl hópanna eru dökkgrár.



Sp. 6. Ert þú hlynnt(ur) eða andvíg(ur) því að eftirfarandi þingmenn segi af sér í kjölfar þessara atburða? - Bergþór Ólason

	Gild svör		Í meðallagi		Andvíg(ur)
	Fjöldi	Hlynnt(ur) %	%	%	
Allir	1286	90,3	3,9	5,8	4,62
Heimilistekjur					
Lægri en 400 þúsund	186	89,2	4,4	6,4	4,59
400 til 549 þúsund	140	93,4	1,7	4,9	4,68
550 til 799 þúsund	199	87,5	7,3	5,3	4,57
800 til 999 þúsund	147	90,7	4,1	5,1	4,62
Milljón til 1.199 þúsund	119	92,4	1,9	5,6	4,66
1.200 þúsund eða hærr	137	94,4	1,4	4,1	4,75
Hjúskaparstaða					
Gift/Kvæntur/Í sambúð	789	91,5	3,2	5,3	4,66
Einhleyp(ur)	168	88,8	7,1	4,1	4,58
Fráskilin(n)/Ekkja/Ekkill	75	91,1	2,5	6,3	4,67
Heimilisgerð					
Ein(n) á heimili	138	91,2	5,9	2,9	4,70
Fullorðin(n)/Fullorðnir með 1-2 börn	359	91,6	2,5	5,9	4,64
Fullorðin(n)/Fullorðnir með 3 börn eða fleiri	96	89,7	6,0	4,3	4,64
Tveir eða fleiri fullorðnir, engin börn	433	90,6	3,7	5,7	4,62

Ekki var marktækur munur á milli hópa.

Hér má sjá greiningu eftir bakgrunni svarenda



Sp. 6. Ert þú hlynnt(ur) eða andvíg(ur) því að eftirfarandi þingmenn segi af sér í kjölfar þessara atburða? - Bergþór Ólason

	Gild		Í meðallagi		Andvígu(ur)
	svör	Hlynnt(ur)		Andvígu(ur)	
	Fjöldi	%	%	%	
Allir	1286	90,3	3,9	5,8	4,62
Hvaða flokk myndir þú kjósa ef kosið yrði til Alþingis í dag?*					
Flokk fólksins	29	100,0	0,0	0,0	4,92
Framsóknarflokkinn	61	81,7	15,9	2,4	4,50
Miðflokkinn	32	19,5	19,0	61,4	2,27
Pírata	100	99,4	0,0	0,6	4,88
Samfylkinguna	137	98,2	0,7	1,1	4,91
Sjálfstæðisflokkinn	135	81,8	6,5	11,7	4,26
Viðreisn	94	97,8	2,2	0,0	4,92
Vinstrihreyfinguna - grænt framboð	103	96,6	2,9	0,5	4,80
Hvaða flokk eða lista kaust þú í síðustu alþingiskosningum (28.október 2017)?*					
Flokk fólksins	43	92,9	4,0	3,1	4,75
Framsóknarflokkinn	77	83,1	15,0	1,9	4,54
Miðflokkinn	50	60,9	13,4	25,7	3,72
Pírata	114	96,4	3,2	0,5	4,83
Samfylkinguna	129	97,9	1,0	1,1	4,89
Sjálfstæðisflokkinn	172	84,0	5,8	10,2	4,31
Viðreisn	71	92,8	2,9	4,3	4,77
Vinstrihreyfinguna - grænt framboð	178	98,7	0,6	0,8	4,87


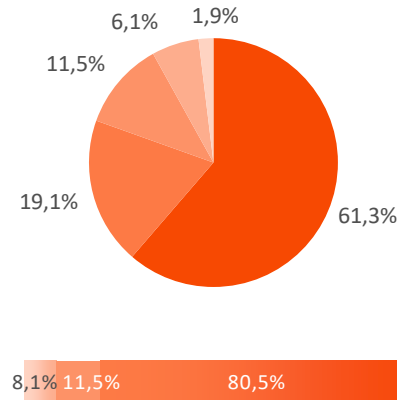
*Marktækur munur á milli hópa skv. ANOVA prófi ($p < 0,05$).

Hér má sjá greiningu eftir bakgrunni svarenda. Þegar meðaltöl eru greind er marktækur munur tilgreindur með stjörnumerkingu auk þess sem láréttar súlur sem sýna meðaltöl hópanna eru dökkgráar.



Sp. 7. Hefur þú oft, stundum, sjaldan eða aldrei á síðastliðnum 12 mánuðum orðið vitni að umræðu eins og þeirri sem umræddir þingmenn tóku þátt í?

	Fjöldi	%
Aldrei (5)	787	61,3
Sjaldan (4)	246	19,1
Stundum (3)	147	11,5
Nokkuð oft (2)	79	6,1
Mjög oft (1)	25	1,9
Gild svör	1283	100,0
Gildir svarendur	1283	97,9
Veit ekki til hvaða umræðu er vísað til	20	1,5
Svöruðu ekki	8	0,6
Heildarfjöldi	1311	100,0



Hér er reiknað meðaltal á fimm punkta kvarða þar sem valmöguleikinn „Aldrei“ fær gildið 5 en valmöguleikinn „Mjög oft“ fær gildið 1, aðrir svarkostir eru þar á milli.



Sp. 7. Hefur þú oft, stundum, sjaldan eða aldrei á síðastliðnum 12 mánuðum orðið vitni að umræðu eins og þeirri sem umræddir þingmenn tóku þátt í?

	Gild svör	Aldrei	Sjaldan	Stundum/Oft	
	Fjöldi	%	%	%	
Allir	1283	61,3	19,1	19,5	4,32
Kyn					
Karl	653	62,2	19,4	18,5	4,36
Kona	631	60,5	18,9	20,6	4,28
Aldur*					
18-29 ára	312	44,1	27,6	28,3	3,97
30-39 ára	250	57,5	16,9	25,7	4,21
40-49 ára	232	67,8	17,9	14,3	4,46
50-59 ára	235	67,0	14,8	18,2	4,41
60 ára og eldri	255	75,2	16,1	8,7	4,64
Búseta					
Reykjavík	508	63,2	17,2	19,6	4,33
Nágr.sveitarfélög Rvk.	317	60,3	21,1	18,6	4,32
Suðurland og Reykjanes	177	60,4	17,8	21,8	4,29
Vesturland og Vestfirðir	73	55,6	18,2	26,2	4,22
Norðurland	139	63,1	21,9	15,0	4,38
Austurland	70	57,7	23,4	18,9	4,29
Menntun*					
Grunnskólapróf	175	61,1	19,4	19,4	4,33
Framhaldsskólapróf/lönnmenntun	332	54,7	22,2	23,1	4,18
Háskólapróf	522	65,8	18,3	15,9	4,43

*Marktækur munur á milli hópa skv. ANOVA prófi ($p < 0,05$).

Hér má sjá greiningu eftir bakgrunni svarenda. Þegar meðaltöl eru greind er marktækur munur tilgreindur með stjörnumerkingu auk þess sem láréttar súlur sem sýna meðaltöl hópanna eru dökkgrár.



Sp. 7. Hefur þú oft, stundum, sjaldan eða aldrei á síðastliðnum 12 mánuðum orðið vitni að umræðu eins og þeirri sem umræddir þingmenn tóku þátt í?

	Gild svör	Aldrei	Sjaldan	Stundum/Oft	
	Fjöldi	%	%	%	
Allir	1283	61,3	19,1	19,5	4,32
Heimilistekjur*					
Lægri en 400 þúsund	190	48,5	25,9	25,5	4,07
400 til 549 þúsund	141	61,4	25,2	13,3	4,43
550 til 799 þúsund	194	61,6	21,6	16,9	4,39
800 til 999 þúsund	146	58,8	14,6	26,5	4,17
Milljón til 1.199 þúsund	119	64,2	17,5	18,3	4,37
1.200 þúsund eða hærr	137	71,1	13,8	15,1	4,47
Hjúskaparstaða					
Gift/Kvæntur/Í sambúð	790	61,8	19,3	18,8	4,33
Einhleyp(ur)	169	54,4	25,3	20,3	4,21
Fráskilin(n)/Ekkja/Ekkill	73	69,5	11,3	19,2	4,42
Heimilisgerð					
Ein(n) á heimili	139	70,2	13,4	16,4	4,45
Fullorðin(n)/Fullorðnir með 1-2 börn	361	59,9	19,3	20,8	4,28
Fullorðin(n)/Fullorðnir með 3 börn eða fleiri	93	54,7	21,4	23,9	4,18
Tveir eða fleiri fullorðnir, engin börn	432	61,2	21,3	17,4	4,35

*Marktækur munur á milli hópa skv. ANOVA prófi ($p < 0,05$).

Hér má sjá greiningu eftir bakgrunni svarenda. Þegar meðaltöl eru greind er marktækur munur tilgreindur með stjörnumerkingu auk þess sem láréttar súlur sem sýna meðaltöl hópanna eru dökkgráar.



Sp. 7. Hefur þú oft, stundum, sjaldan eða aldrei á síðastliðnum 12 mánuðum orðið vitni að umræðu eins og þeirri sem umræddir þingmenn tóku þátt í?

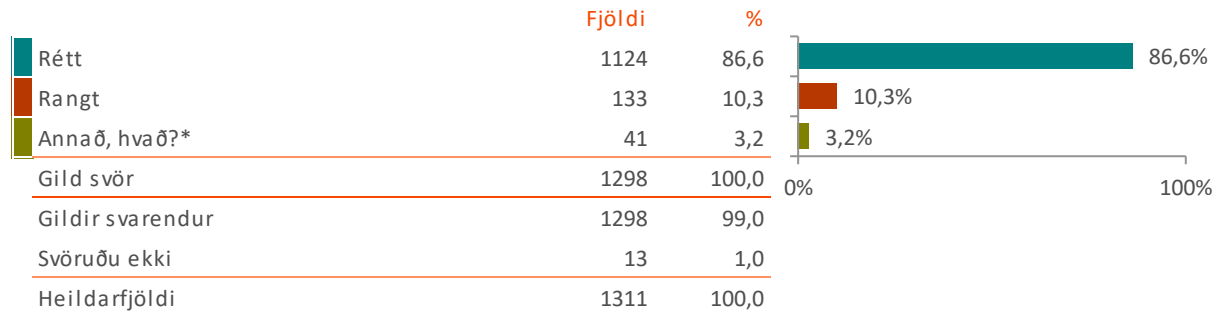
	Gild		Stundum/Oft		Meðaltöl
	svör	Aldrei	Sjaldan	%	
	Fjöldi	%	%	%	
Allir	1283	61,3	19,1	19,5	4,32
Hvaða flokk myndir þú kjósa ef kosið yrði til Alþingis í dag?*					
Flokk fólksins	29	81,0	15,6	3,4	4,78
Framsóknarflokkinn	59	68,7	19,9	11,4	4,55
Miðflokkinn	31	17,3	21,0	61,8	3,01
Pírata	102	42,1	36,8	21,1	4,09
Samfylkinguna	137	72,5	16,1	11,4	4,56
Sjálfstæðisflokkinn	132	59,1	18,7	22,2	4,27
Viðreisn	92	80,8	12,9	6,3	4,70
Vinstrihreyfinguna - grænt framboð	105	58,7	23,2	18,1	4,32
Hvaða flokk eða lista kaust þú í síðustu alþingiskosningum (28.október 2017)?*					
Flokk fólksins	40	73,0	16,1	10,9	4,62
Framsóknarflokkinn	75	69,1	16,2	14,7	4,48
Miðflokkinn	53	45,6	17,5	36,9	3,80
Pírata	115	35,1	44,0	21,0	4,03
Samfylkinguna	127	69,7	11,7	18,7	4,41
Sjálfstæðisflokkinn	171	62,2	17,2	20,6	4,30
Viðreisn	69	83,9	8,7	7,3	4,74
Vinstrihreyfinguna - grænt framboð	179	60,4	24,9	14,6	4,38

*Marktækur munur á milli hópa skv. ANOVA prófi ($p < 0,05$).

Hér má sjá greiningu eftir bakgrunni svarenda. Þegar meðaltöl eru greind er marktækur munur tilgreindur með stjörnumerkingu auk þess sem láréttar súlur sem sýna meðaltöl hópanna eru dökkgráar.



Sp. 8. Fannst þér rétt eða rangt af fjölmiðlum að birta upplýsingar úr þessari upptöku?



*Svör sem flokkuð voru undir „Annað“ eru tilgreind á næstu bls.

Orðalag spurningar var eftirfarandi:

Samræðurnar fóru fram á opinberum stað en voru teknar upp án vitundar þingmannana.

Fannst þér rétt eða rangt af fjölmiðlum að birta upplýsingar úr þessari upptöku?



Sp. 8. Fannst þér rétt eða rangt af fjölmiðlum að birta upplýsingar úr þessari upptöku?

Annað, hvað?

- Afar hæpið, gert til að selja ekki til að upplýsa.
- Alveg á mörkunum.
- Á gráu svæði.
- Birta efnislega hluta af því sem sagt var.
- Bæði og þar sem það er rangt að taka fólk upp án vitneskju þeirra.
- Ef þessir þingmenn segja af sér þá þarfa að dæma/sekta einstaklinginn sem tók upp til að senda skilaboð að þetta séu brot á persónuvernd.
- Ekkert er svona svarthvít. Sumt á rindi við almannahagsmunni (sendiherraskipun) og slíkt á aðráttarlaust að birta. Annað er á gráa svæði.
- Ekki viss.
- Er fyrst að heyra af þessari upptöku núna.
- Erfitt að segja, höfum öll sagt ljóta hluti um fólk sem við myndum ekki vilja að yrði birt í fjölmiðlum.
- Ég er tvístíga í afstöðu minni.
- Fer eftir aðstæðum.
- Fer eftir hversu alvarlega þær eru, í þessu tilviki. Já.
- Gráu svæði.
- Hluti á ekkert erindi.
- Hvorki né.
- Mér finnst að fjölmiðlar eigi að hugsa um aðstendur þeirra sem þeir fjalla um, það bitnar oft mest á þeim.
- Mér finnst það bæði rétt og rangt, ég get ekki gert upp hug minn.
- Rangt að taka upp en þetta eru opinberar persónur og ættu að vera með meiri vit í kollinum en að tala svona.
- Rétt og rangt.
- Rétt, ef þeir eru látnir vita fyrirfram.
- Rétt, en ekki með þeim hætti sem gert var.
- Síðlaust.
- Veit ekki (5 nefndu það).
- Það vantaði örugglega fréttafóður. Umræðan ekkert verri en það sem maður sér á Facebook og það er skrið og lifir um ókomna tíð. Birta svo nafn upptökumannsins skilyrðislaust. Annað eins kemst nú upp.
- Þetta er fin lína, en hallast að það sé réttlæt看legt.
- Þetta eru vafasamar áferðir, en við gerum aðrar kröfur til kjörinna fulltrúa almennings á þingi en almúgans.



Sp. 8. Fannst þér rétt eða rangt af fjölmiðlum að birta upplýsingar úr þessari upptöku?

	Gild svör	Rétt	Rangt	Annað	
	Fjöldi	%	%	%	
Allir	1298	86,6	10,3	3,2	87% 10% 3%
Kyn*					
Karl	665	83,4	13,5	3,1	83% 14% 3%
Kona	633	89,9	6,8	3,2	90% 7% 3%
Aldur					
18-29 ára	322	88,8	6,6	4,6	89% 7% 5%
30-39 ára	253	88,6	8,5	2,8	89% 9% 3%
40-49 ára	231	87,1	11,3	1,6	87% 11% 2%
50-59 ára	234	82,5	14,5	3,0	83% 15% 3%
60 ára og eldri	257	84,9	11,8	3,3	85% 12% 3%
Búseta					
Reykjavík	508	87,9	9,0	3,1	88% 9% 3%
Nágr.sveitarfélög Rvk.	325	85,7	10,5	3,8	86% 11% 4%
Suðurland og Reykjanes	182	85,8	13,0	1,2	86% 13% 1%
Vesturland og Vestfirðir	73	92,4	6,5	1,0	92% 7% 1%
Norðurland	139	86,3	9,3	4,4	86% 9% 4%
Austurland	71	77,6	16,7	5,7	78% 17% 6%
Menntun*					
Grunnskólapróf	178	85,2	11,4	3,5	85% 11% 3%
Framhaldsskólapróf/Iðnmenntun	341	82,3	14,3	3,4	82% 14% 3%
Háskólapróf	526	90,1	6,8	3,1	90% 7% 3%

*Marktækur munur á milli hópa skv. Kíkvaðrat prófi ($p < 0,05$).

Hér má sjá greiningu eftir bakgrunni svarenda. Þegar hlutföll eru greind er marktækur munur tilgreindur með stjörnumerkingu auk þess sem hlutfallstölur eru feitlitaðar þar sem munar mestu í hverjum dálki og munurinn er a.m.k. 10 prósentustig. Græni liturinn merkir hæsta gildið og rauði liturinn lægsta gildið.



Sp. 8. Fannst þér rétt eða rangt af fjölmiðlum að birta upplýsingar úr þessari upptöku?

	Gild svör	Rétt	Rangt	Annað	
	Fjöldi	%	%	%	
Allir	1298	86,6	10,3	3,2	87% 10% 3%
Heimilistekjur					
Lægri en 400 þúsund	196	87,0	8,1	4,9	87% 8% 5%
400 til 549 þúsund	145	88,5	11,1	0,4	89% 11% 0%
550 til 799 þúsund	199	84,4	12,2	3,4	84% 12% 3%
800 til 999 þúsund	146	85,6	10,4	4,1	86% 10% 4%
Milljón til 1.199 þúsund	120	88,7	10,7	0,6	89% 11% 1%
1.200 þúsund eða hærr	137	88,2	7,8	3,9	88% 8% 4%
Hjúskaparstaða					
Gift/Kvæntur/Í sambúð	796	86,4	10,3	3,3	86% 10% 3%
Einhleyp(ur)	176	87,0	9,2	3,8	87% 9% 4%
Fráskilin(n)/Ekkja/Ekkill	76	90,7	7,9	1,4	91% 8% 1%
Heimilisgerð					
Ein(n) á heimili	145	91,5	6,6	2,0	91% 7% 2%
Fullorðin(n)/Fullorðnir með 1-2 börn	363	85,6	11,5	3,0	86% 11% 3%
Fullorðin(n)/Fullorðnir með 3 börn eða fleiri	95	84,7	9,4	5,9	85% 9% 6%
Tveir eða fleiri fullorðnir, engin börn	439	86,7	10,0	3,3	87% 10% 3%

Ekki var marktækur munur á milli hópa.

Hér má sjá greiningu eftir bakgrunni svarenda



Sp. 8. Fannst þér rétt eða rangt af fjölmiðlum að birta upplýsingar úr þessari upptöku?

	Gild svör	Rétt	Rangt	Annað	
	Fjöldi	%	%	%	
Allir	1298	86,6	10,3	3,2	
Hvaða flokk myndir þú kjósa ef kosið yrði til Alþingis í dag?*					
Flokk fólksins	31	94,4	5,6	0,0	
Framsóknarflokkinn	62	71,2	21,1	7,7	
Miðflokkinn	32	5,7	91,9	2,4	
Pírata	105	96,2	3,8	0,0	
Samfylkinguna	138	94,1	1,9	4,0	
Sjálfstæðisflokkinn	134	79,3	14,3	6,4	
Viðreisn	94	94,7	3,7	1,6	
Vinstrihreyfinguna - grænt framboð	105	97,4	0,7	1,9	
Hvaða flokk eða lista kaust þú í síðustu alþingiskosningum (28.október 2017)?*					
Flokk fólksins	41	88,6	10,1	1,3	
Framsóknarflokkinn	78	76,0	17,2	6,8	
Miðflokkinn	53	49,6	45,2	5,2	
Pírata	118	96,1	3,9	0,0	
Samfylkinguna	129	92,5	4,2	3,3	
Sjálfstæðisflokkinn	176	80,5	14,2	5,3	
Viðreisn	72	89,0	7,9	3,1	
Vinstrihreyfinguna - grænt framboð	179	96,1	1,2	2,7	

*Marktækur munur á milli hópa skv. Kíkvaðrat prófi (p<0,05).

Hér má sjá greiningu eftir bakgrunni svarenda. Þegar hlutföll eru greind er marktækur munur tilgreindur með stjörnumerkingu auk þess sem hlutfallstölur eru feitlitaðar þar sem munar mestu í hverjum dálki og munurinn er a.m.k. 10 prósentustig. Græni liturinn merkir hæsta gildið og rauði liturinn lægsta gildið.