

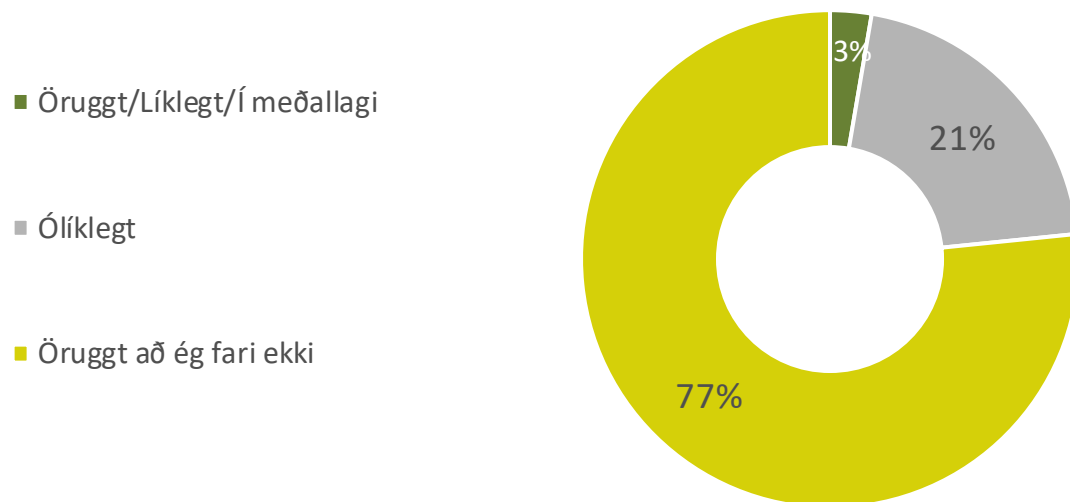


## FÆRRI EN 1% ÍSLENDINGA FER Á HM Í RÚSSLANDI

- Á milli 76% og 77% Íslendinga á aldrinum 18 og eldri segja það öruggt að þeir fari ekki á leik hjá íslenska landsliðinu á heimsmeistarumóti karla í knattspyrnu (HM) í Rússlandi í sumar. Þá segja tæplega 21% það ólíklegt að þau fari. Tæplega 1% Íslendinga segja öruggt að þeir fari á HM, tæplega 1% telja mjög líklegt að þeir fari og milli 0% og 1% nokkuð líklegt.
- Í kjölfar þess að Ísland tryggði sér þátttökurétt á HM í október 2017 voru sambærilegar spurningar lagðar fyrir almenning 13.-23. október. Þá voru færri en 1% Íslendinga sem sögðu öruggt að þeir færu á HM 2018 líkt og nú, en milli 3% og 4% töldu það mjög líklegt og um 6% nokkuð líklegt. Því eru mun færri sem telja það líklegt að þeir fari á HM í sumar nú heldur en þegar spurt var í október. Mun færri sögðu öruggt að þeir færu ekki í október, eða 43%-44% Íslendinga.
- Karlar og konur eru tiltölulega jafn líkleg til að fara á HM í sumar. Eftir því sem fólk er yngra er það líklegra til að fara fyrir utan 50-59 ára, sem er líklegasti hópurinn til þess að fara á HM. Íslendingar sem eru með framhaldsskólapróf/iðnmenntun eða háskólapróf eru líklegri til þess að fara á HM heldur en þeir sem eru með grunnskólapróf. Einhleypi eru líklegri til þess að fara á HM en aðrir og þeir sem búa einir á heimili og þeir sem búa á barnlausum heimilum eru líklegri til þess að fara en þeir sem búa með einu eða fleiri börnum.
- Þeir sem sögðu að það væri líklegt eða öruggt að þeir færu ekki á HM voru spurðir hvers vegna það væri. Algengasta ástæðan var áhugaleysi, sem um 30% nefndu, og þar á eftir kostnaður en 25%-26% nefndu það. Meðal þeirra sem sögðu það öruggt að þeir færu ekki á HM 2018 er áhugaleysi algengasta ástæðan en meðal þeirra sem sögðu það ólíklegt að þeir færu er kostnaður algengasta ástæðan.
- Svarendur voru 782 talsins, koma úr Þjóðgátt Maskínu, sem er þjóðhópur fólks (e. panel) sem er dreginn með tilviljun úr Þjóðskrá og svara á netinu. Spurt var „Hversu líklegt eða ólíklegt er að þú fari á leik íslenska landsliðsins á heimsmeistarumóti karla í knattspyrnu (HM) í Rússlandi 2018?“ og 99,4% svarenda tóku afstöðu til spurningarinnar. Svarendur eru af báðum kynjum, alls staðar að af landinu og á aldrinum 18 ára og eldri. Gögnin eru vigtuð með tilliti til kyns, aldurs og búsetu samkvæmt Þjóðskrá og endurspegla því þjóðina þrýðilega. Könnunin fór fram dagana 24. mars til 4. apríl 2018.
- Ná nari upplýsingar má finna á heimasíðu Maskínu: [www.maskina.is](http://www.maskina.is) og hjá Þóru Ásgeirsdóttur í síma 896-4427 eða hjá [thora@maskina.is](mailto:thora@maskina.is).



Hversu líklegt eða ólíklegt er að þú farir á leik íslenska landsliðsins í heimsmeistaramóti karla í knattspyrnu (HM) í Rússlandi í sumar?

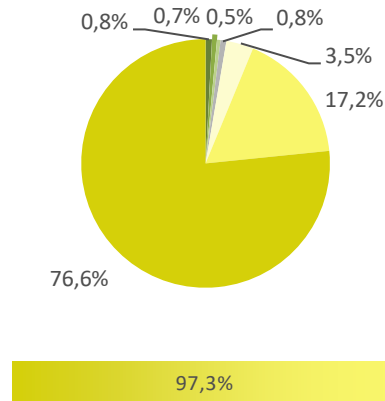


# LÍKUR Á AÐ FARA Á HM Í SUMAR



Sp. 1. Hversu líklegt eða ólíklegt er að þú farir á leik íslenska landsliðsins í heimsmeistaramóti karla í knattspyrnu (HM) í Rússlandi í sumar?

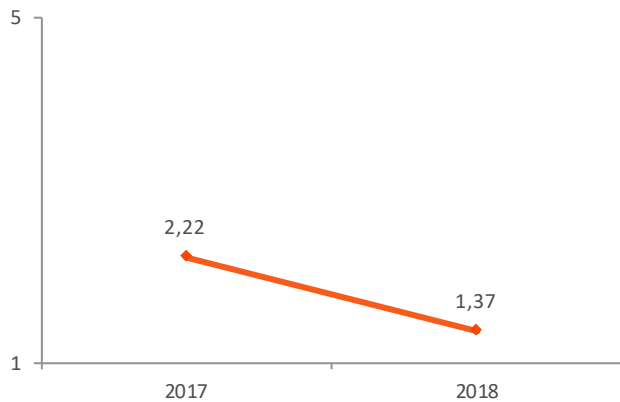
	Fjöldi	%
Öruggt að ég fari (7)	6	0,8
Mjög líklegt (6)	5	0,7
Nokkuð líklegt (5)	4	0,5
Í meðallagi (4)	6	0,8
Nokkuð ólíklegt (3)	28	3,5
Mjög ólíklegt (2)	133	17,2
Öruggt að ég fari ekki (1)	596	76,6
Gild svör	778	100,0
Gildir svarendur	778	99,4
Svöruðu ekki	4	0,6
Heildarfjöldi	782	100,0



Meðaltal	1,37
Vikmörk á meðaltalið	+/-0,06
Staðalfrávik	0,88



Hér er reiknað meðaltal á sjö punkta kvarða þar sem valmöguleikinn „Öruggt að ég fari“ fær gildið 7 en valmöguleikinn „Öruggt að ég fari ekki“ fær gildið 1, aðrir svarkostir eru þar á milli.



Marktækur munur er á meðaltali frá síðustu mælingu skv. t-prófi ( $p < 0,05$ )

# LÍKUR Á AÐ FARA Á HM Í SUMAR



Sp. 1. Hversu líklegt eða ólíklegt er að þú farir á leik íslenska landsliðsins í heimsmeistaramóti karla í knattspyrnu (HM) í Rússlandi í sumar?

	Gild svör	Öruggt/Líklegt/ meðallagi	Ólíklegt	Öruggt að ég fari ekki		Breyting frá fyrri mælingu
	Fjöldi	%	%	%		
<b>Allir</b>	<b>778</b>	<b>2,7</b>	<b>20,7</b>	<b>76,6</b>	1,37	-0,86
<b>Kyn</b>						
Karl	395	3,1	22,9	74,0	1,42	-1,05
Kona	383	2,3	18,4	79,3	1,31	-0,68
<b>Aldur*</b>						
18-29 ára	187	3,2	27,8	69,0	1,51	-1,08
30-39 ára	150	2,7	27,9	69,4	1,45	-1,05
40-49 ára	138	2,7	19,3	78,1	1,34	-0,94
50-59 ára	148	3,5	14,5	82,0	1,29	-0,86
60 ára og eldri	155	1,3	12,5	86,3	1,21	-0,37
<b>Búseta</b>						
Reykjavík	323	3,3	24,2	72,5	1,41	-0,93
Nágr.sveitarfélög Rvk.	183	3,1	20,8	76,0	1,40	-0,92
Suðurland og Reykjanes	111	2,8	17,1	80,1	1,36	-0,67
Vesturland og Vestfirðir	44	0,0	11,8	88,2	1,17	-1,09
Norðurland	84	1,5	21,3	77,2	1,33	-0,54
Austurland	34	0,0	8,8	91,2	1,09	-0,88
<b>Menntun*</b>						
Grunnskólapróf	145	2,0	9,9	88,0	1,19	-0,78
Framhaldsskólapróf/lönnmenntun	246	2,8	23,1	74,1	1,40	-0,65
Háskólapróf	350	2,8	22,1	75,1	1,39	-0,91

\*Marktækur munur á milli hópa skv. ANOVA prófi ( $p < 0,05$ ).

Hér má sjá greiningu eftir bakgrunni svarenda. Þegar meðaltöl eru greind er marktækur munur tilgreindur með stjörnumerkingu auk þess sem láréttar súlur sem sýna meðaltöl hópanna eru dökkgráar.

# LÍKUR Á AÐ FARA Á HM Í SUMAR



Sp. 1. Hversu líklegt eða ólíklegt er að þú farir á leik íslenska landsliðsins í heimsmeistaramóti karla í knattspyrnu (HM) í Rússlandi í sumar?

	Gild svör	Öruggt/Líklegt/ meðallagi	Ólíklegt	Öruggt að ég fari ekki		Breyting frá fyrri mælingu
	Fjöldi	%	%	%		
<b>Allir</b>	<b>778</b>	<b>1,9</b>	<b>0,8</b>	<b>97,3</b>	1,37	-0,86
<b>Heimilistekjur</b>						
Lægri en 400 þúsund	123	2,1	18,0	79,9	1,33	-0,62
400 til 549 þúsund	98	0,0	24,3	75,7	1,28	-0,46
550 til 799 þúsund	159	3,8	21,7	74,5	1,40	-0,66
800 til 999 þúsund	112	1,9	17,7	80,4	1,35	-0,85
Milljón til 1.199 þúsund	61	3,8	18,2	78,0	1,41	-1,03
1.200 þúsund eða hærr	110	4,9	21,6	73,4	1,40	-1,13
<b>Hjúskaparstaða*</b>						
Gift/Kvæntur/Í sambúð	554	2,4	17,9	79,6	1,30	-0,88
Einhleyp(ur)	136	4,2	28,8	67,0	1,59	-0,67
Fráskilin(n)/Ekkja/Ekkill	54	1,1	18,2	80,6	1,25	-0,39
<b>Heimilisgerð*</b>						
Ein(n) á heimili	107	3,8	30,1	66,1	1,58	-0,24
Fullorðin(n)/Fullorðnir með 1-2 börn	253	2,0	21,2	76,8	1,32	-1,14
Fullorðin(n)/Fullorðnir með 3 börn eða fleiri	68	1,6	18,4	80,0	1,26	-0,95
Tveir eða fleiri fullorðnir, engin börn	314	3,1	15,9	81,0	1,32	-0,65

\*Marktækur munur á milli hópa skv. ANOVA prófi ( $p < 0,05$ ).

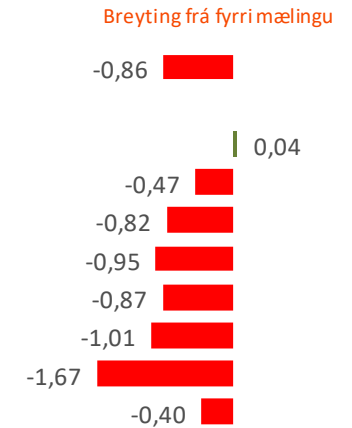
Hér má sjá greiningu eftir bakgrunni svarenda. Þegar meðaltöl eru greind er marktækur munur tilgreindur með stjörnumerkingu auk þess sem láréttar súlur sem sýna meðaltöl hópanna eru dökkgráar.

# LÍKUR Á AÐ FARA Á HM Í SUMAR



Sp. 1. Hversu líklegt eða ólíklegt er að þú farir á leik íslenska landsliðsins í heimsmeistaramóti karla í knattspyrnu (HM) í Rússlandi í sumar?

	Gild svör	Öruggt/Líklegt/ meðallagi	Ólíklegt	Öruggt að ég fari ekki	
	Fjöldi	%	%	%	
Allir	778	1,9	0,8	97,3	1,37
<b>Hvaða flokk myndir þú kjósa ef kosið yrði til Alþingis í dag?</b>					
Flokk fólksins	25	4,6	17,8	77,6	1,49
Framsóknarflokkinn	53	1,9	24,3	73,8	1,32
Miðflokkinn	35	6,5	0,0	93,5	1,20
Pírata	71	1,4	19,5	79,1	1,27
Samfylkinguna	85	4,3	18,5	77,2	1,46
Sjálfstæðisflokkinn	131	2,9	24,5	72,6	1,43
Viðreisn	36	0,0	19,1	80,9	1,21
Vinstrihreyfinguna - grænt framboð	83	5,3	21,7	73,0	1,52



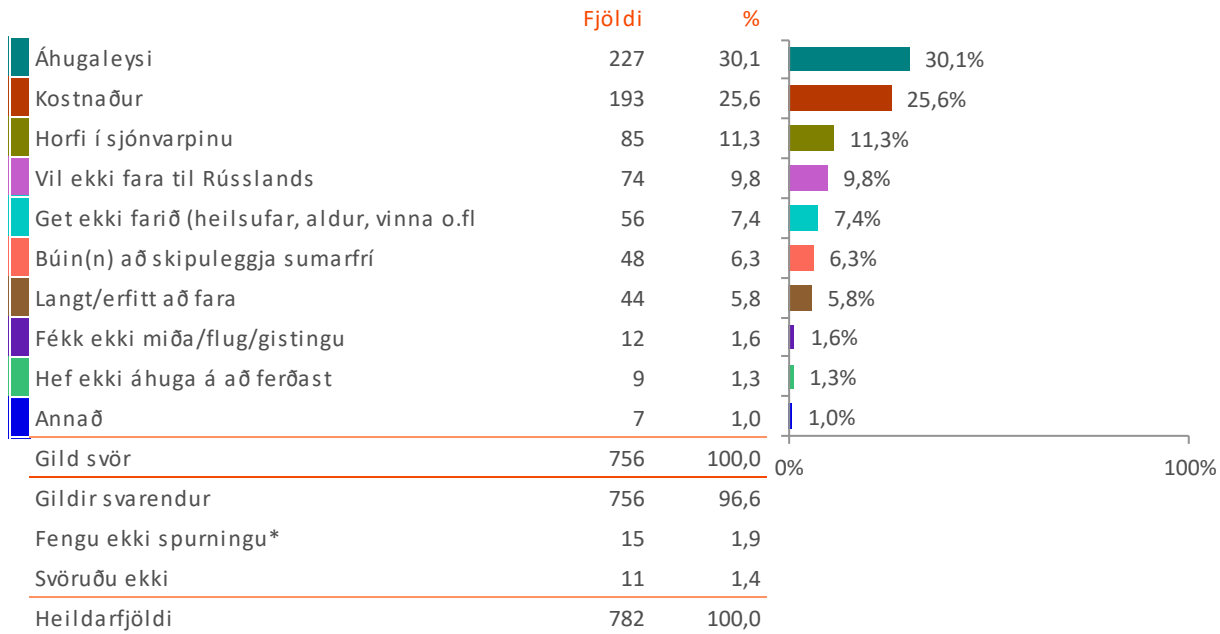
Ekki var marktækur munur á milli hópa.

Hér má sjá greiningu eftir bakgrunni svarenda.

# ÁSTÆÐA FYRIR ÞVÍ AÐ FARA EKKI



Sp. 2. Hver er helsta ástæða þess að þú ert ekki líkleg(ur) til að fara á leik íslenska landsliðsins á heimsmeistaramóti karla í knattspyrnu (HM) í Rússlandi 2018?



\*Þeir sem ætla líklega ekki eða örugglega ekki á HM í sumar (Sp. 1) fengu þessa spurningu.

# ÁSTÆÐA FYRIR ÞVÍ AÐ FARA EKKI



Sp. 2. Hver er helsta ástæða þess að þú ert ekki líkleg(ur) til að fara á leik íslenska landsliðsins á heimsmeistaramóti karla í knattspyrnu (HM) í Rússlandi 2018?

	Gild svör	Áhugalessi	Kostnaður	Horfi í sjónvarpinu	Vil ekki fara til Rússlands	Get ekki farið (heilsufar, aldur, vinna o.fl)	Aðrar ástæður
	Fjöldi	%	%	%	%	%	%
<b>Allir</b>	<b>756</b>	<b>30,1</b>	<b>25,6</b>	<b>11,3</b>	<b>9,8</b>	<b>7,4</b>	<b>6,3</b>
<b>Kyn</b>							
Karl	374	27,3	26,8	13,6	8,2	8,1	16,0
Kona	370	33,9	25,1	9,3	11,7	6,9	13,1
<b>Aldur*</b>							
18-29 ára	179	26,8	31,3	<b>5,7</b>	12,5	12,3	11,4
30-39 ára	143	30,3	<b>32,1</b>	7,3	13,0	6,2	11,2
40-49 ára	132	28,8	28,7	10,9	11,2	4,9	15,4
50-59 ára	140	34,6	20,1	13,4	7,6	3,5	20,8
60 ára og eldri	150	33,2	<b>16,8</b>	<b>21,1</b>	4,9	9,0	15,0
<b>Búseta</b>							
Reykjavík	309	30,4	24,6	12,0	9,3	6,6	17,1
Nágr.sveitarfélög Rvk.	171	32,6	25,4	13,2	11,8	8,4	8,6
Suðurland og Reykjanes	107	25,5	27,4	8,8	10,2	10,5	17,5
Vesturland og Vestfirðir	42	39,3	31,6	5,9	6,8	0,0	16,4
Norðurland	81	30,4	29,4	10,1	10,2	7,1	12,7
Austurland	33	27,7	21,1	17,1	7,7	12,4	13,9
<b>Menntun*</b>							
Grunnskólapróf	141	36,4	22,0	8,5	10,1	12,6	10,4
Framhaldsskólapróf/lönnmenntun	234	26,8	29,8	14,0	11,4	5,7	12,2
Háskólapróf	335	31,4	24,4	11,2	9,1	6,0	17,7

\*Marktækur munur á milli hópa skv. Kíkvaðrat prófi ( $p < 0,05$ ).

Hér má sjá greiningu eftir bakgrunni svarenda. Þegar hlutföll eru greind er marktækur munur tilgreindur með stjörnumerkingu auk þess sem hlutfallstölur eru feitlitaðar þar sem munar mestu í hverjum dálki og munurinn er a.m.k. 10 prósentustig.



# ÁSTÆÐA FYRIR ÞVÍ AÐ FARA EKKI



Sp. 2. Hver er helsta ástæða þess að þú ert ekki líkleg(ur) til að fara á leik íslenska landsliðsins á heimsmeistaramóti karla í knattspyrnu (HM) í Rússlandi 2018?

	Gild svör	Áhugaleysi	Kostnaður	Horfi í sjónvarpinu	Vil ekki fara til Rússlands	Get ekki farið (heilsufar, aldur, vinna o.fl)	Aðrar ástæður
	Fjöldi	%	%	%	%	%	%
<b>Allir</b>	<b>756</b>	<b>30,1</b>	<b>25,6</b>	<b>11,3</b>	<b>9,8</b>	<b>7,4</b>	<b>6,3</b>
<b>Heimilistekjur*</b>							
Lægri en 400 þúsund	120	35,0	29,5	10,9	8,8	6,0	9,9
400 til 549 þúsund	95	29,4	25,8	12,3	8,7	<b>11,2</b>	12,6
550 til 799 þúsund	151	33,4	28,0	10,5	8,8	10,3	<b>9,0</b>
800 til 999 þúsund	108	34,9	19,9	11,8	11,7	5,0	16,7
Milljón til 1.199 þúsund	56	<b>36,5</b>	24,4	12,0	15,4	<b>0,0</b>	11,8
1.200 þúsund eða hærr	102	<b>17,5</b>	24,0	13,9	12,9	6,3	<b>25,5</b>
<b>Hjúskaparstaða</b>							
Gift/Kvæntur/Í sambúð	531	30,0	25,2	11,9	9,8	7,2	15,8
Einhleyp(ur)	128	28,3	29,5	10,8	14,3	8,1	9,0
Fráskilin(n)/Ekkja/Ekkill	53	45,2	22,9	10,0	1,3	5,1	15,4
<b>Heimilisgerð*</b>							
Ein(n) á heimili	101	28,9	29,7	11,8	8,6	8,3	12,7
Fullorðin(n)/Fullorðnir með 1-2 börn	246	27,1	29,3	9,2	12,2	7,3	15,0
Fullorðin(n)/Fullorðnir með 3 börn eða fleiri	67	33,2	<b>35,7</b>	9,7	14,0	0,0	7,4
Tveir eða fleiri fullorðnir, engin börn	296	33,4	<b>19,6</b>	14,0	7,8	8,5	16,8

\*Marktækur munur á milli hópa skv. Kíkvaðrat prófi ( $p < 0,05$ ).

Hér má sjá greiningu eftir bakgrunni svarenda. Þegar hlutföll eru greind er marktækur munur tilgreindur með stjörnumerkingu auk þess sem hlutfallstölur eru feittitaðar þar sem munur mestu í hverjum dálki og munurinn er a.m.k. 10 prósentustig.

# ÁSTÆÐA FYRIR ÞVÍ AÐ FARA EKKI



Sp. 2. Hver er helsta ástæða þess að þú ert ekki líkleg(ur) til að fara á leik íslenska landsliðsins á heimsmeistaramóti karla í knattspyrnu (HM) í Rússlandi 2018?

	Gild svör	Áhugaleysi	Kostnaður	Horfi í sjónvarpinu	Vil ekki fara til Rússlands	Get ekki farið (heilsufar, aldur, vinna o.fl)	Aðrar ástæður
	Fjöldi	%	%	%	%	%	%
<b>Allir</b>	<b>756</b>	<b>30,1</b>	<b>25,6</b>	<b>11,3</b>	<b>9,8</b>	<b>7,4</b>	<b>6,3</b>
<b>Hvaða flokk myndir þú kjósa ef kosið yrði til Alþingis í dag?*</b>							
Flokk fólksins	24	35,9	<b>45,1</b>	<b>6,5</b>	<b>0,0</b>	4,1	8,4
Framsóknarflokkinn	52	24,8	32,8	<b>17,5</b>	1,9	10,4	12,6
Miðflokkinn	32	36,1	32,5	9,1	11,6	<b>0,0</b>	10,7
Pírata	68	37,5	25,1	12,4	<b>15,8</b>	5,8	<b>3,5</b>
Samfylkinguna	80	27,4	25,5	15,0	9,8	2,8	19,6
Sjálfstæðisflokkinn	123	<b>20,8</b>	<b>20,6</b>	15,2	8,5	<b>12,2</b>	22,7
Viðreisn	36	27,7	25,2	9,6	10,0	3,2	<b>24,4</b>
Vinstrihreyfinguna - grænt framboð	75	<b>37,7</b>	27,8	9,3	4,0	8,1	13,1
<b>Hversu líklegt eða ólíklegt er að þú farir á leik íslenska landsliðsins í heimsmeistaramóti karla í knattspyrnu (HM) í Rússlandi í sumar?*</b>							
Nokkuð ólíklegt	23	<b>9,3</b>	<b>4,3</b>	<b>17,6</b>	7,9	16,4	<b>44,5</b>
Mjög ólíklegt	128	9,7	<b>47,3</b>	<b>4,9</b>	11,8	9,5	16,9
Öruggt að ég fari ekki	592	<b>35,9</b>	22,2	12,7	9,6	6,7	<b>12,9</b>

\*Marktækur munur á milli hópa skv. Kíkvaðrat prófi ( $p < 0,05$ ).

Hér má sjá greiningu eftir bakgrunni svarenda. Þegar hlutföll eru greind er marktækur munur tilgreindur með stjörnumerkingu auk þess sem hlutfallstölur eru feitlitaðar þar sem munar mestu í hverjum dálki og munurinn er a.m.k. 10 prósentustig.