



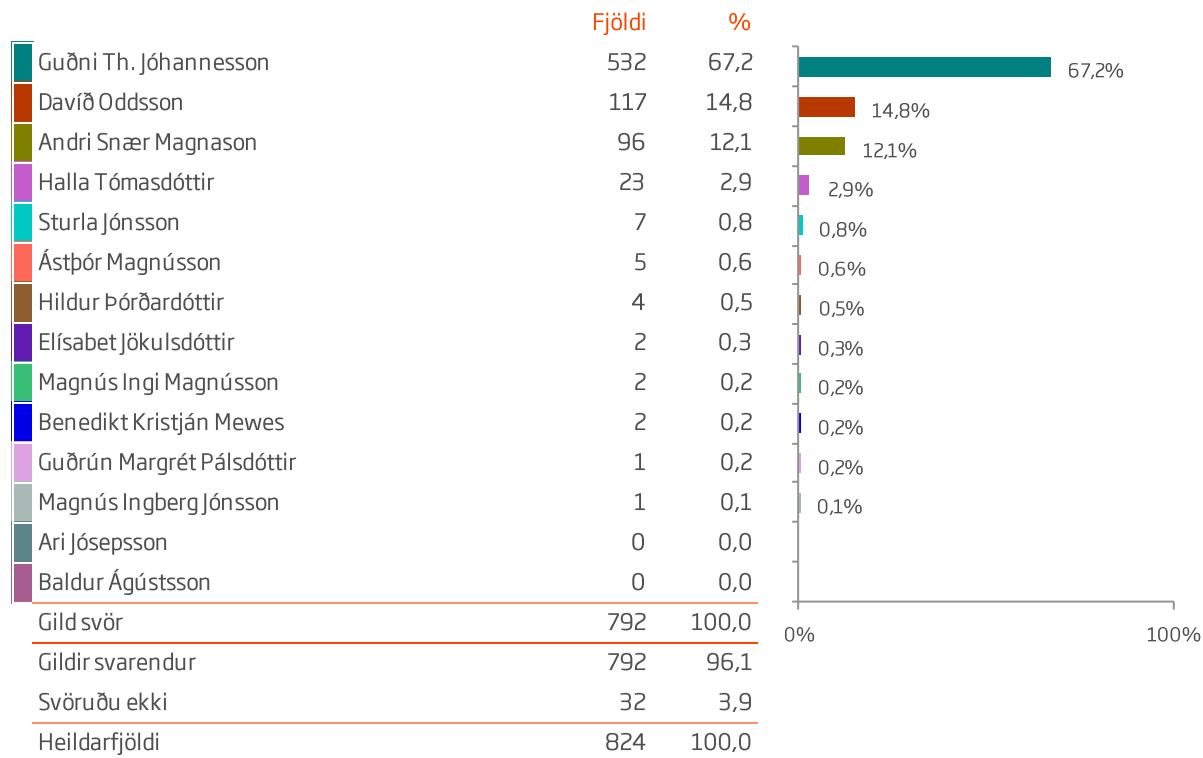
## DAVÍÐ ODDSSON FÆR UM HELMING FYLGIS ÓLAFS RAGNARS GRÍMSSONAR EN NÁNAST EKKERT FRÁ GUÐNA TH. JÓHANNESSYNI

- Í glænýrri könnun Maskínu (10.-13. maí 2016) kemur fram að tveir af hverjum þremur kjósendum hyggjast kjósa Guðna Th. Jóhannesson í kosningunum þann 25. júní nk. Birtur var listi yfir þá 14 frambjóðendur sem lýst hafa því yfir að þeir hyggist bjóða sig fram til forseta og spurt hvern fólk myndi velja. Tæplega 15% ætla að kjósa Davíð Oddsson og um 12% Andra Snæ Magnason. Halla Tómasdóttir nýtur fylgis um 3% en aðrir frambjóðendur fá hver um sig innan við 1%.
- Tvöfalt fleiri karlar en konur styðja Davíð Oddsson en Guðni á heldur meira fylgi hjá konum en körlum en hlutfallið er jafnt hjá Andra Snæ á meðan 4-5% kvenna myndu velja Höllu en innan við 2% karla.
- Andri Snær sækir mest fylgi til yngstu kjósenda en Davíð á mest fylgi meðal þeirra sem eru 55 ára og eldri.
- Það kemur ekki á óvart að Davíð á mest fylgi meðal Sjálfstæðismanna en minnst meðal Stjórnarandstöðuflokkanna. Guðni hefur fylgi meðal meirihluta kjósenda allra flokka nema Sjálfstæðisflokksins (þó hartnær 40% þeirra) en Andri Snær hefur mest fylgi meðal kjósenda Vinstri grænna.
- **Til þess að meta hvaða fylgi Davíð Oddsson dró til sín við það að bjóða sig fram spurði Maskína: Ef Davíð Oddsson hefði ekki boðið sig fram og Ólafur Ragnar Grímsson hefði ekki dregið sig til baka, hefðir þú þá kosið Guðna Th. Jóhannesson, Ólaf Ragnar Grímsson eða einhvern annan? Greining á niðurstöðum sýna skýrar línur þar sem Davíð Oddsson fengi næstum helming (48,9%) af fylgi Ólafs Ragnars en nánast ekkert (4%) af fylgi Guðna Th. Riflega þriðjungur (34,7%) fylgis Ólafs Ragnars félli til Guðna Th.**
- Maskína spurði einnig hver væri næst besti kosturinn sem forseti Íslands. Næstum þriðjungur telur Andra Snæ næst besta kostinn, hartnær fjórðungur Höllu Tómasdóttur og hátt í fimmtungur Guðna Th. Um 45% þeirra sem ætla að kjósa Guðna finnst Andri Snær næst besti kosturinn, sléttum 28% finnst Halla næst besti kosturinn og 14,5% finnst Davíð vera næst besti kosturinn. Á bilinu 64-66% þeirra sem ætla að kjósa Andra eða Davíð finnst Guðni næst besti kosturinn. Einungis 2,2% þeirra sem ætla að kjósa Davíð finnst Andri Snær næst besti kosturinn og 3,1% þeirra sem ætla að kjósa Andra Snæ finnst Davíð vera næst besti kosturinn. Það virðist því vera sem fylgi muni ekki færast á milli Andra og Davíðs en líklegt að ef annar hvor þeirra drægi sig í hlé myndi fylgi Guðna aukast enn.
- Riflega sjö af hverjum tíu svarendum eru ánægðir með þá ákvörðun Ólafs Ragnars Grímssonar að hætta við að bjóða sig fram. Tæplega 6% eru mjög óánægð og rúmlega 7% fremur óánægð, samtals eru því um 13% óánægð með ákvörðunina.
- Þá eykst ánægjan með ákvörðunina með aukinni menntun og það eru kjósendur stjórnarflokkanna sem eru óánægðari en kjósendur hinna flokkanna með ákvörðunina. Þeir sem ætla að kjósa Davíð eða aðra en Guðna, Andra Snæ eða Höllu eru óánægðari með ákvörðunina en hinir.
- Svarendur voru 824 talsins, koma úr Þjóðgátt Maskínu, sem er panelhópur fólks sem er dreginn með tilviljun úr Þjóðskrá og svarar á netinu. Svarendur eru af báðum kynjum, alls staðar að af landinu og á aldrinum 18-75 ára. Gögnin eru vigtuð með tilliti til kyns, aldurs og búsetu samkvæmt Þjóðskrá og endurspeglar því þjóðina prýðilega. Könnunin fór fram dagana 10. apríl - 13. maí 2016.
- Nánari upplýsingar má finna á heimasíðu Maskínu: [www.maskina.is](http://www.maskina.is) og hjá Þóru Ásgeirsdóttur í síma 896-4427 eða hjá [thora@maskina.is](mailto:thora@maskina.is).

# HVER VILT ÞÚ AÐ VERÐI NÆSTI FORSETI ÍSLANDS?



Sp. 1. Hvern af eftirtöldum sem hafa lýst yfir framboði myndir þú kjósa í forsetakosningum 25. júní verði þeir í framboði?



# HVER VILT ÞÚ AÐ VERÐI NÆSTI FORSETI ÍSLANDS?



Sp. 1. Hvern af eftirtöldum sem hafa lýst yfir framboði myndir þú kjósa í forsetakosningum 25. júní verði þeir í framboði?

	Gild svör	Guðni Th. Jóhannesson	Davíð Oddsson	Andri Snær Magnason	Halla Tómasdóttir	Annan
	Fjöldi	%	%	%	%	%
<b>Allir</b>	792	67,2	14,8	12,1	2,9	2,9
<b>Kyn*</b>						
Karl	394	<b>62,1</b>	<b>19,9</b>	12,5	1,6	3,9
Kona	397	<b>72,3</b>	<b>9,7</b>	11,7	4,3	2,0
<b>Aldur*</b>						
Yngri en 25 ára	112	<b>58,9</b>	12,1	<b>25,3</b>	3,7	0,0
25-34 ára	159	72,8	11,9	11,0	2,4	1,9
35-44 ára	149	63,9	12,1	15,7	3,5	4,7
45-54 ára	140	<b>75,6</b>	12,2	<b>6,3</b>	3,9	2,1
55 ára og eldri	232	64,4	21,2	7,8	2,1	4,5
<b>Búseta</b>						
Reykjavík	329	63,5	13,6	16,4	3,3	3,3
Nágr.sveitarfélög Rvk.	180	68,3	12,9	12,7	3,0	3,2
Suðurland og Reykjanes	82	73,6	17,7	2,9	1,9	4,0
Vesturland og Vestfirðir	62	70,3	19,5	3,2	3,6	3,3
Norðurland	113	66,2	16,8	13,3	3,1	0,6
Austurland	25	83,4	13,9	0,0	0,0	2,7
<b>Fjölskyldutekjur</b>						
399 þúsund eða lægri	126	64,5	13,7	15,3	1,9	4,6
400-549 þúsund	93	70,3	15,0	9,1	4,7	0,9
550-799 þúsund	129	74,0	11,0	10,1	0,7	4,3
800 þúsund eða hærri	273	66,3	18,2	9,6	3,3	2,7

\*Marktækur munur á milli hópa skv. Kíkvaðrat prófi ( $p < 0,05$ ).

# HVER VILT ÞÚ AÐ VERÐI NÆSTI FORSETI ÍSLANDS?



Sp. 1. Hvern af eftirtöldum sem hafa lýst yfir framboði myndir þú kjósa í forsetakosningum 25. júní verði þeir í framboði?

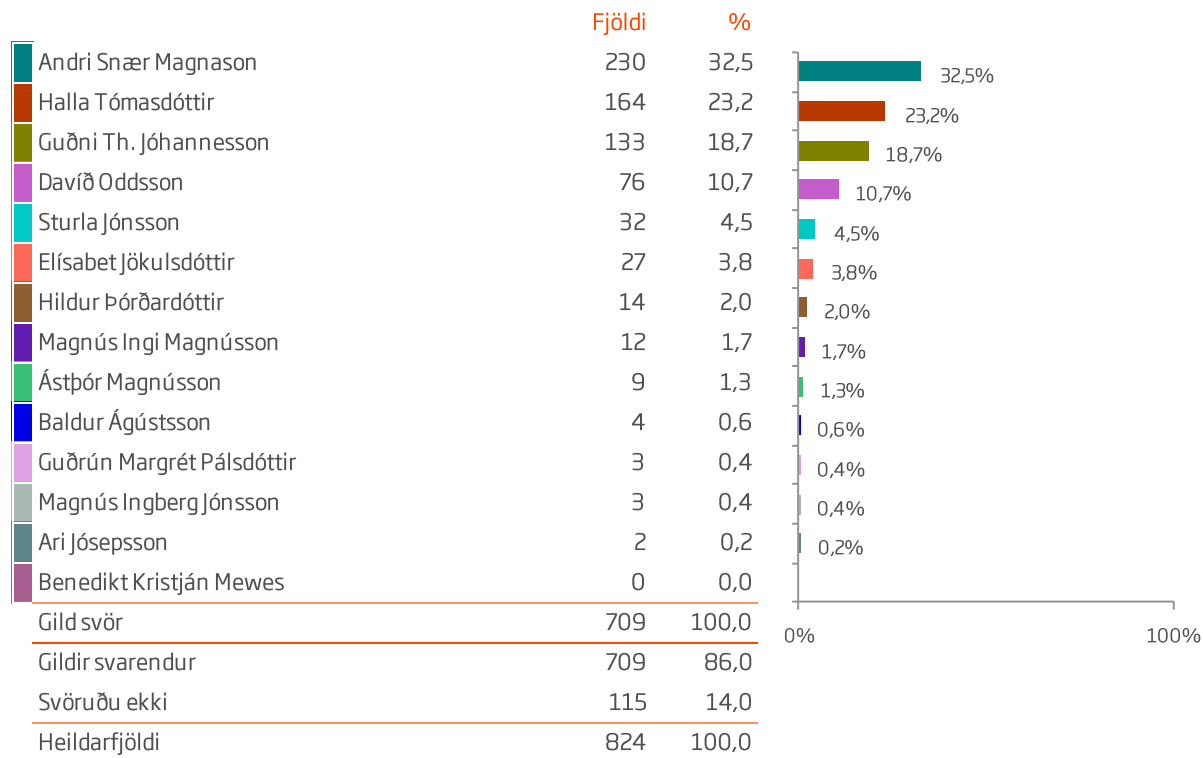
	Gild svör	Guðni Th. Jóhannesson	Davíð Oddsson	Andri Snær Magnason	Halla Tómasdóttir	Annan
	Fjöldi	%	%	%	%	%
<b>Allir</b>	<b>792</b>	<b>67,2</b>	<b>14,8</b>	<b>12,1</b>	<b>2,9</b>	<b>2,9</b>
<b>Menntun</b>						
Grunnskólapróf	90	69,2	20,8	1,2	4,6	4,2
Framhaldsskólapróf/lðnmenntun	278	67,3	16,2	11,1	2,7	2,6
Háskólapróf	339	67,5	13,2	13,2	2,9	3,2
<b>Hjúskaparstaða</b>						
Gift/Kvæntur/Í sambúð	522	66,5	17,5	9,9	2,7	3,4
Einhleyp(ur)	140	68,3	9,6	16,4	4,2	1,6
Fráskilin(n)/Ekkja/Ekkill	48	78,4	12,3	4,7	1,7	2,9
<b>Heimilisgerð</b>						
Ein(n) á heimili	97	76,2	15,6	6,2	0,6	1,4
Fullorðin(n)/Fullorðnir með 1-2 börn	247	66,4	15,4	11,2	3,7	3,2
Fullorðin(n)/Fullorðnir með 3 börn eða fleiri	66	66,8	18,0	7,4	4,6	3,2
Tveir eða fleiri fullorðnir, engin börn	281	65,0	15,6	13,1	3,1	3,2
<b>Hvaða flokk myndir þú kjósa í dag?*</b>						
Bjarta framtíð	31	71,6	9,9	18,6	0,0	0,0
Framsóknarflokkinn	54	51,7	31,5	5,6	6,7	4,6
Pírata	170	75,3	3,1	13,2	4,2	4,2
Samfylkinguna	38	<b>86,7</b>	3,0	6,3	0,0	4,0
Sjálfstæðisflokkinn	126	<b>39,3</b>	<b>55,4</b>	<b>0,5</b>	3,3	1,4
Vinstrihreyfinguna - grænt framboð	115	66,9	<b>0,0</b>	<b>29,0</b>	2,6	1,5
<b>En ef Davíð Oddsson hefði ekki boðið sig fram og Ólafur Ragnar Grímsson hefði ekki dregið sig til baka, hefðir þú þá kosið Guðna Th. Jóhannesson, Ólaf Ragnar Grímsson eða einhvern annan?*</b>						
Ólaf Ragnar Grímsson	185	34,7	<b>48,9</b>	6,9	3,5	6,0
Guðna Th. Jóhannesson	516	<b>89,0</b>	<b>4,0</b>	<b>5,8</b>	<b>0,5</b>	0,8
Einhvern annan	88	<b>8,3</b>	6,8	<b>59,2</b>	<b>16,5</b>	9,2

\*Marktækur munur á milli hópa skv. Kíkvaðrat prófi ( $p < 0,05$ ).

# NÆST BESTI KOSTURINN SEM FORSETI ÍSLANDS



## Sp. 2. En hver finnst þér vera næst besti kosturinn sem forseti Íslands?



# NÆST BESTI KOSTURINN SEM FORSETI ÍSLANDS



## Sp.2. En hver finnst þér vera næst besti kosturinn sem forseti Íslands?

	Gild svör	Andri Snær Magnason	Halla Tómasdóttir	Guðni Th. Jóhannesson	Davíð Oddsson	Sturla Jónsson	Elísabet Jökulsdóttir	Annar
	Fjöldi	%	%	%	%	%	%	%
<b>Allir</b>	<b>709</b>	<b>32,5</b>	<b>23,2</b>	<b>18,7</b>	<b>10,7</b>	<b>4,5</b>	<b>3,8</b>	<b>6,6</b>
<b>Kyn*</b>								
Karl	361	28,1	20,1	19,7	13,8	6,9	3,6	7,9
Kona	348	37,1	26,3	17,7	7,4	2,1	4,0	5,2
<b>Aldur*</b>								
Yngri en 25 ára	93	<b>52,6</b>	<b>8,6</b>	18,8	<b>5,5</b>	0,0	10,2	4,2
25-34 ára	141	39,6	23,1	14,2	12,0	4,0	0,8	6,2
35-44 ára	134	30,0	22,4	21,5	7,4	5,5	2,9	10,4
45-54 ára	130	<b>21,6</b>	<b>33,1</b>	14,2	<b>17,5</b>	4,1	3,5	6,0
55 ára og eldri	209	27,2	24,0	22,8	9,9	6,6	3,7	5,8
<b>Búseta*</b>								
Reykjavík	290	<b>40,5</b>	<b>17,3</b>	18,7	9,3	2,8	5,7	5,6
Nágr.sveitarfélög Rvk.	166	22,0	25,6	21,4	11,2	8,1	4,2	7,4
Suðurland og Reykjanes	76	32,4	<b>32,2</b>	11,8	11,5	6,6	3,1	2,3
Vesturland og Vestfirðir	59	39,4	28,9	<b>11,2</b>	7,5	1,0	0,0	11,9
Norðurland	95	<b>20,5</b>	24,9	<b>24,9</b>	<b>17,0</b>	4,2	0,9	7,7
Austurland	22	39,9	28,0	16,3	<b>3,1</b>	3,8	0,0	8,9
<b>Fjölskyldutekjur*</b>								
399 þúsund eða lægri	119	<b>37,3</b>	<b>11,5</b>	18,4	9,7	7,0	9,4	6,6
400-549 þúsund	81	36,1	20,7	17,6	8,3	6,7	3,8	6,7
550-799 þúsund	118	34,1	23,9	19,4	15,0	2,0	1,8	3,8
800 þúsund eða hærri	254	<b>26,6</b>	<b>29,5</b>	19,9	10,0	4,2	2,8	7,1

\*Marktækur munur á milli hópa skv. Kíkvaðrat prófi ( $p < 0,05$ ).

# NÆST BESTI KOSTURINN SEM FORSETI ÍSLANDS



## Sp.2. En hver finnst þér vera næst besti kosturinn sem forseti Íslands?

	Gild svör	Andri Snær Magnason	Halla Tómasdóttir	Guðni Th. Jóhannesson	Davíð Oddsson	Sturla Jónsson	Elísabet Jökulsdóttir	Annar
	Fjöldi	%	%	%	%	%	%	%
<b>Allir</b>	<b>709</b>	<b>32,5</b>	<b>23,2</b>	<b>18,7</b>	<b>10,7</b>	<b>4,5</b>	<b>3,8</b>	<b>6,6</b>
<b>Menntun</b>								
Grunnskólapróf	81	26,9	21,8	19,5	16,7	7,4	1,9	5,9
Framhaldsskólapróf/lðnmenntun	252	32,9	20,1	15,6	11,1	6,5	5,9	7,9
Háskólapróf	315	32,5	25,7	21,2	8,6	2,6	3,3	6,1
<b>Hjúskaparstaða*</b>								
Gift/Kvæntur/Í sambúð	472	<b>27,3</b>	<b>25,5</b>	<b>21,4</b>	11,2	4,8	3,6	6,2
Einhleyp(ur)	131	40,8	19,0	<b>10,4</b>	10,9	4,3	7,0	7,7
Fráskilin(n)/Ekkja/Ekkill	46	<b>57,1</b>	<b>8,6</b>	14,5	5,4	5,0	2,0	7,5
<b>Heimilisgerð*</b>								
Ein(n) á heimili	91	<b>39,2</b>	<b>15,9</b>	15,3	12,8	3,2	1,7	11,9
Fullorðin(n)/Fullorðnir með 1-2 börn	225	33,3	25,5	21,6	8,2	4,5	1,9	5,0
Fullorðin(n)/Fullorðnir með 3 börn eða fleiri	55	<b>24,8</b>	<b>26,3</b>	23,7	9,8	1,5	2,1	12,0
Tveir eða fleiri fullorðnir, engin börn	259	29,7	22,9	17,4	10,6	6,1	7,6	5,6
<b>Hvaða flokk myndir þú kjósa í dag?*</b>								
Bjarta framtíð	29	41,8	23,7	22,3	2,9	3,1	3,1	3,1
Framsóknarflokkinn	52	4,3	18,0	27,7	<b>29,9</b>	4,8	8,6	6,7
Pírata	156	49,9	<b>16,9</b>	11,1	3,0	10,5	2,3	6,3
Samfylkinguna	36	<b>54,2</b>	<b>28,1</b>	<b>5,5</b>	1,8	3,2	4,9	2,3
Sjálfstæðisflokkinn	117	<b>3,5</b>	25,2	<b>40,0</b>	24,5	2,0	0,0	4,8
Vinstrihreyfinguna - grænt framboð	105	39,8	19,5	23,0	<b>1,7</b>	2,9	8,4	4,6

\*Marktækur munur á milli hópa skv. Kíkvaðrat prófi ( $p < 0,05$ ).

# NÆST BESTI KOSTURINN SEM FORSETI ÍSLANDS



## Sp. 2. En hver finnst þér vera næst besti kosturinn sem forseti Íslands?

	Gild svör	Andri Snær Magnason	Halla Tómasdóttir	Guðni Th. Jóhannesson	Davíð Oddsson	Sturla Jónsson	Elísabet Jökulsdóttir	Annar
	Fjöldi	%	%	%	%	%	%	%
Allir	709	32,5	23,2	18,7	10,7	4,5	3,8	6,6
Hvern af eftirtöldum sem hafa lýst yfir framboði myndir þú kjósa í forsetakosningum 25. júní verði þeir í framboði?*								
Guðni Th. Jóhannesson	481	<b>45,1</b>	<b>28,0</b>	<b>0,0</b>	<b>14,5</b>	4,3	2,2	<b>5,9</b>
Davíð Oddsson	106	2,2	20,6	64,1	<b>0,0</b>	5,6	0,9	6,6
Andri Snær Magnason	77	<b>0,0</b>	5,7	<b>66,0</b>	3,1	<b>0,0</b>	<b>18,9</b>	6,3
Halla Tómasdóttir	21	40,5	<b>0,0</b>	44,4	3,8	3,3	<b>0,0</b>	8,0
Annan	23	9,5	13,4	18,7	10,9	<b>22,4</b>	3,8	<b>21,3</b>

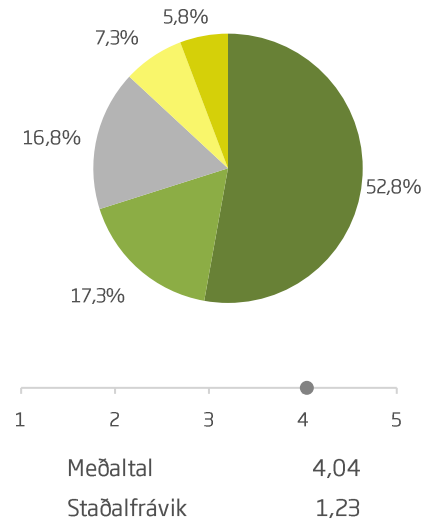
\*Marktækur munur á milli hópa skv. Kíkvaðrat prófi ( $p < 0,05$ ).





Sp. 3. Hversu ánægð(ur) eða óánægð(ur) ertu með ákvörðun Ólafs Ragnars Grímssonar að hætta við að bjóða sig fram til forseta Íslands?

	Fjöldi	%
Mjög ánægð(ur) (5)	431	52,8
Fremur ánægð(ur) (4)	141	17,3
Í meðallagi (3)	137	16,8
Fremur óánægð(ur) (2)	60	7,3
Mjög óánægð(ur) (1)	47	5,8
Gild svör	816	100,0
Gildir svarendur	816	99,0
Svöruðu ekki	8	1,0
Heildarfjöldi	824	100,0



# ÁNÆGJA MEÐ ÁKVÖRÐUN ÓLAFS RAGNARS



Sp. 3. Hversu ánægð(ur) eða óánægð(ur) ertu með ákvörðun Ólafs Ragnars Grímssonar að hætta við að bjóða sig fram til forseta Íslands?

	Gild svör	Ánægð(ur)	Í meðallagi	Óánægð(ur)	
	Fjöldi	%	%	%	
<b>Allir</b>	<b>816</b>	<b>70,1</b>	<b>16,8</b>	<b>13,1</b>	4,04
<b>Kyn</b>					
Karl	402	67,2	18,2	14,6	3,96
Kona	414	72,9	15,5	11,6	4,12
<b>Aldur</b>					
Yngri en 25 ára	116	72,6	16,1	11,4	4,12
25-34 ára	165	69,9	19,4	10,8	4,04
35-44 ára	150	71,0	17,4	11,6	4,09
45-54 ára	145	74,2	14,1	11,6	4,17
55 ára og eldri	240	66,0	16,7	17,3	3,89
<b>Búseta</b>					
Reykjavík	333	73,7	14,2	12,2	4,16
Nágr.sveitarfélög Rvk.	185	67,8	21,6	10,6	4,05
Suðurland og Reykjanes	88	59,8	22,3	17,9	3,83
Vesturland og Vestfirðir	65	63,6	11,9	24,5	3,78
Norðurland	116	75,2	17,0	7,8	4,07
Austurland	28	69,4	9,2	21,4	3,79
<b>Fjölskyldutekjur</b>					
399 þúsund eða lægri	128	73,7	12,1	14,2	4,08
400-549 þúsund	96	64,8	23,6	11,5	3,99
550-799 þúsund	133	71,4	12,2	16,4	4,00
800 þúsund eða hærri	277	72,8	16,5	10,7	4,14

Ekki var marktækur munur á milli hópa.

# ÁNÆGJA MEÐ ÁKVÖRÐUN ÓLAFS RAGNARS



Sp. 3. Hversu ánægð(ur) eða óánægð(ur) ertu með ákvörðun Ólafs Ragnars Grímssonar að hætta við að bjóða sig fram til forseta Íslands?

	Gild svör	Ánægð(ur)	Í meðallagi	Óánægð(ur)	
	Fjöldi	%	%	%	
<b>Allir</b>	<b>816</b>	<b>70,1</b>	<b>16,8</b>	<b>13,1</b>	4,04
<b>Menntun*</b>					
Grunnskólapróf	91	59,7	15,9	24,5	3,66
Framhaldsskólapróf/lðnmenntun	289	66,5	19,1	14,4	3,93
Háskólapróf	347	73,6	15,0	11,4	4,17
<b>Hjúskaparstaða</b>					
Gift/Kvæntur/Í sambúð	535	68,4	17,4	14,1	3,99
Einhleyp(ur)	145	68,0	16,6	15,4	3,99
Fráskilin(n)/Ekkja/Ekkill	49	77,0	11,9	11,1	4,24
<b>Heimilisgerð</b>					
Ein(n) á heimili	100	74,1	12,8	13,1	4,12
Fullorðin(n)/Fullorðnir með 1-2 börn	253	66,0	20,3	13,8	3,98
Fullorðin(n)/Fullorðnir með 3 börn eða fleiri	67	77,4	15,0	7,6	4,23
Tveir eða fleiri fullorðnir, engin börn	292	67,9	15,7	16,4	3,96
<b>Hvaða flokk myndir þú kjósa í dag?*</b>					
Bjarta framtíð	31	85,3	7,3	7,5	4,43
Framsóknarflokkinn	56	54,3	14,7	31,0	3,25
Pírata	171	78,1	14,3	7,6	4,29
Samfylkinguna	38	78,7	12,6	8,8	4,41
Sjálfstæðisflokkinn	129	50,8	27,7	21,5	3,57
Vinstrihreyfinguna - grænt framboð	115	83,3	13,1	3,6	4,49

\*Marktækur munur á milli hópa skv. ANOVA prófi ( $p < 0,05$ ).

# ÁNÆGJA MEÐ ÁKVÖRÐUN ÓLAFS RAGNARS



Sp. 3. Hversu ánægð(ur) eða óánægð(ur) ertu með ákvörðun Ólafs Ragnars Grímssonar að hætta við að bjóða sig fram til forseta Íslands?

	Gild svör	Ánægð(ur)	Í meðallagi	Óánægð(ur)	
	Fjöldi	%	%	%	
Allir	816	70,1	16,8	13,1	4,04
Hvern af eftirtöldum sem hafa lýst yfir framboði myndir þú kjósa í forsetakosningum 25. júní verði þeir í framboði?*					
Guðni Th. Jóhannesson	530	78,4	15,5	6,1	4,31
Davíð Oddsson	117	34,6	28,2	37,3	2,99
Andri Snær Magnason	96	80,0	11,1	8,9	4,30
Halla Tómasdóttir	23	80,2	2,7	17,2	4,04
Annan	22	41,3	25,6	33,2	3,14

\*Marktækur munur á milli hópa skv. ANOVA prófi ( $p < 0,05$ ).