

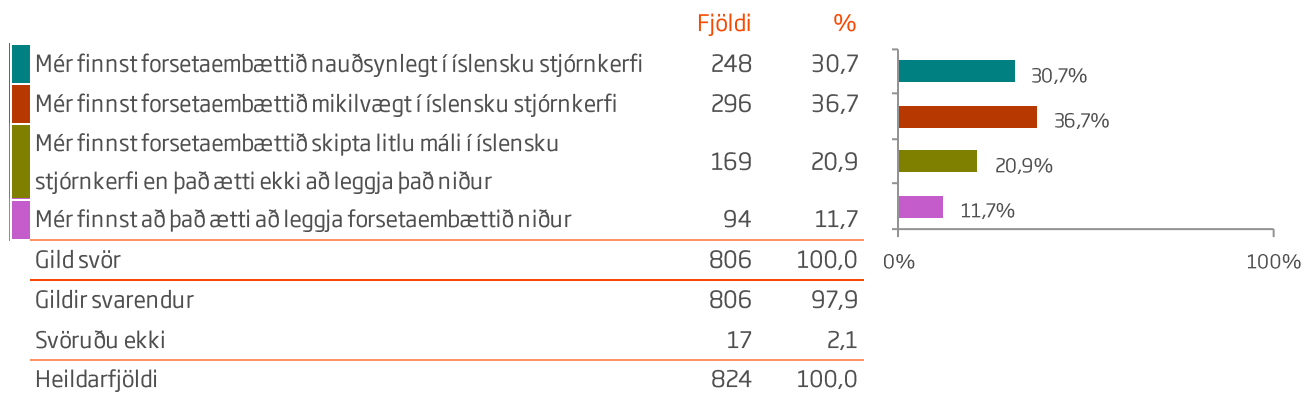


## TVEIMUR AF HVERJUM PREMUR FINNST FORSETAEMBÆTTIÐ SKIPTA MIKLU MÁLI

- Í nýrri könnun Maskínu (10.-13. maí 2016) kemur fram að tveimur af hverjum þremur finnst forsetaembættið skipta miklu máli í íslensku stjórnkerfi, þar af finnst tæplega 30% að það sé nauðsynlegt. Næstum þriðjungur finnst það skipta litlu máli og þarf af vilja tæplega 12% leggja það niður.
- Allnokkur munur er á afstöðu kynjanna þar sem 35-36% karla telja forsetaembættið nauðsynlegt í íslensku stjórnkerfi en um 26% kvenna. Nánast sama hlutfall beggja kynja vill þó leggja embættið niður.
- Hæst hlutfall þeirra sem eru yngri en 25 ára finnst embættið nauðsynlegt, eða um 47%. Reykvíkum og Austfirðingum finnst embættið ekki eins nauðsynlegt og íbúum annars staðar á landinu.
- Kjósendum Framsóknarflokksins finnst embættið nauðsynlegra en kjósendum hinna flokkanna, en á eftir fylgja kjósendur Bjartrar framtíðar og Sjálfstæðisflokksins. Einungis um 16% kjósenda Vinstrihreyfingarinnar græns framboðs finnst forsetaembættið nauðsynlegt í íslensku stjórnkerfi.
- Þeim sem hyggjast kjósa Davíð Oddsson sem næsta forseta finnst embættið mun mikilvægara en þeim sem ætla að kjósa annan frambjóðanda. Þannig eru einungis rúmlega 21% þeirra sem ætla að kjósa Davíð sem finnst embættið skipta litlu máli eða að það ætti að leggja það niður en 42-43% þeirra sem ætla að kjósa Andra Snæ Magnason. Þá kemur í ljós að eftir því sem menn eru óánægðari með ákvörðun Ólafs Ragnars að draga sig í hlé því mikilvægara finnst þeim forsetaembættið.
- Á bilinu 63-64% eru ánægð með störf Ólafs Ragnars Grímssonar í forsetatíð hans árin 1996-2016, þar af er þriðjungur mjög ánægður. Tæplega 15% eru óánægð með störf hans.
- Reykvíkingar og Austfirðingar eru óánægðari með störf Ólafs Ragnars en aðrir Íslendingar og ánægja með störf forsetans minnkar með aukinni menntun.
- Kjósendur stjórnarflokka eru mun ánægðari með störf Ólafs Ragnars Grímssonar en kjósendur stjórnarandstöðuflokka. Þá eru það þeir sem ætla að kjósa Davíð Oddsson sem eru ánægðastir með störf forsetans en ánægjan með störf hans er minnst meðal þeirra sem ætla að kjósa Andra Snæ.
- Það ætti ekki að koma á óvart að þeir sem eru óánægðastir með að Ólafur Rangar hefur ákveðið að bjóða sig ekki fram eru ánægðastir með störf hans í hans forsetatíð. Þá minnkar einnig ánægja með störf forsetans eftir því sem svarendum finnst embættið skipta minna máli.
- Svarendur voru 824 talsins, koma úr þjóðgátt Maskínu, sem er panelhópur fólks sem er dreginn með tilviljun úr þjóðskrá og svarar á netinu. Svarendur eru af báðum kynjum, alls staðar að af landinu og á aldrinum 18-75 ára. Gögnin eru vigtuð með tilliti til kyns, aldurs og búsetu samkvæmt þjóðskrá og endurspeglar því þjóðina prýðilega. Könnunin fór fram dagana 10. maí - 13. maí 2016.
- Nánari upplýsingar má finna á heimasíðu Maskínu: [www.maskina.is](http://www.maskina.is) og hjá Þóru Ásgeirsdóttur í síma 896-4427 eða hjá [thora@maskina.is](mailto:thora@maskina.is).



## Sp.1. Hvað af eftirtöldu á best við um skoðun þína á forsetaembættinu?





## Sp. 1. Hvað af eftirtöldu á best við um skoðun þína á forsetaembættinu?

	Gild svör	Embættið nauðsynlegt í íslensku stjórnkerfi		Embættið mikilvægt í íslensku stjórnkerfi	Embættið skiptir litlu máli, en ekki leggja það niður	Það ætti að leggja forsetaembættið niður
		Fjöldi	%	%	%	%
<b>Allir</b>	<b>806</b>	<b>30,7</b>	<b>36,7</b>	<b>20,9</b>	<b>11,7</b>	
<b>Kyn*</b>						
Karl	403	35,4	35,1	18,0	11,6	
Kona	404	26,1	38,2	23,8	11,8	
<b>Aldur*</b>						
Yngri en 25 ára	108	<b>46,6</b>	<b>21,4</b>	<b>28,3</b>	<b>3,8</b>	
25-34 ára	163	<b>18,4</b>	<b>42,8</b>	25,6	13,3	
35-44 ára	152	31,2	40,0	18,8	10,0	
45-54 ára	144	26,5	40,5	21,1	11,9	
55 ára og eldri	239	34,2	35,0	<b>15,6</b>	<b>15,1</b>	
<b>Búseta*</b>						
Reykjavík	333	<b>25,3</b>	36,2	25,2	13,3	
Nágr.sveitarfélög Rvk.	185	32,8	<b>45,0</b>	<b>12,6</b>	9,6	
Suðurland og Reykjanes	80	37,1	32,5	19,4	11,0	
Vesturland og Vestfirðir	65	<b>43,2</b>	34,4	12,7	9,6	
Norðurland	117	32,2	31,9	23,7	12,3	
Austurland	28	27,9	<b>24,6</b>	<b>36,9</b>	10,7	
<b>Fjölskyldutekjur</b>						
399 þúsund eða lægri	129	20,3	44,0	24,0	11,7	
400-549 þúsund	95	29,1	31,0	26,5	13,4	
550-799 þúsund	134	26,4	40,4	20,6	12,6	
800 þúsund eða hærri	277	30,9	37,9	21,0	10,1	

\*Marktækur munur á milli hópa skv. Kíkvaðrat prófi ( $p < 0,05$ ).

# MIKILVÆGI FORSETAEMBÆTTISINS



## Sp. 1. Hvað af eftirtöldu á best við um skoðun þína á forsetaembættinu?

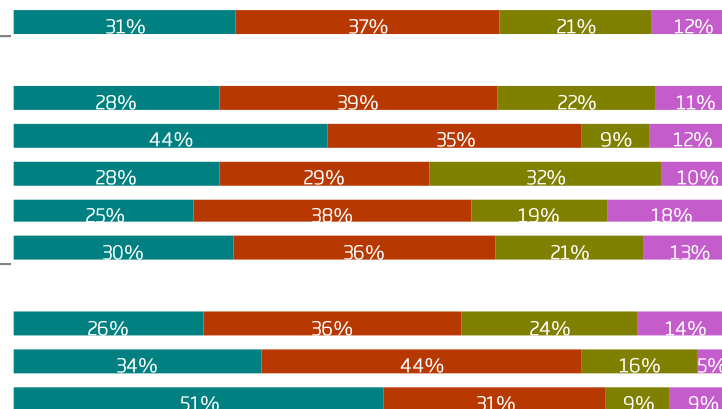
	Gild svör	Embættið nauðsynlegt í íslensku stjórkerfi	Embættið mikilvægt í íslensku stjórkerfi	Embættið skiptir litlu máli, en ekki leggja það niður	Það ætti að leggja forsetaembættið niður	
	Fjöldi	%	%	%	%	
<b>Allir</b>	<b>806</b>	<b>30,7</b>	<b>36,7</b>	<b>20,9</b>	<b>11,7</b>	
<b>Menntun</b>						
Grunnskólapróf	93	33,6	35,4	19,0	12,0	
Framhaldsskólapróf/lðnmenntun	285	33,0	34,2	21,9	11,0	
Háskólapróf	347	25,1	41,3	20,6	13,0	
<b>Hjúskaparstaða</b>						
Gift/Kvæntur/Í sambúð	537	29,6	38,2	19,6	12,6	
Einhleyp(ur)	142	31,7	32,9	23,5	11,9	
Fráskilin(n)/Ekkja/Ekkill	49	22,3	43,9	25,5	8,3	
<b>Heimilisgerð*</b>						
Ein(n) á heimili	100	<b>22,1</b>	41,3	20,8	15,8	
Fullorðin(n)/Fullorðnir með 1-2 börn	255	24,9	43,5	22,0	9,5	
Fullorðin(n)/Fullorðnir með 3 börn eða fleiri	67	29,3	<b>43,7</b>	17,2	9,8	
Tveir eða fleiri fullorðnir, engin börn	288	<b>35,0</b>	<b>30,2</b>	20,7	14,1	
<b>Hvaða flokk myndir þú kjósa í dag?*</b>						
Bjarta framtíð	31	40,5	28,9	14,1	16,4	
Framsóknarflokkinn	56	<b>46,9</b>	36,3	<b>10,6</b>	<b>6,2</b>	
Pírata	171	28,9	<b>26,5</b>	27,3	17,4	
Samfylkinguna	38	22,2	30,2	28,9	<b>18,8</b>	
Sjálfstæðisflokkinn	128	36,4	40,1	10,8	12,7	
Vinstrihreyfinguna - grænt framboð	115	<b>15,9</b>	<b>46,8</b>	<b>30,1</b>	7,3	

\*Marktækur munur á milli hópa skv. Kíkvaðrat prófi (p<0,05).



## Sp. 1. Hvað af eftirtöldu á best við um skoðun þína á forsetaembættinu?

	Gild svör	Embættið nauðsynlegt í íslensku stjórnmálakerfi		Embættið mikilvægt í íslensku stjórnmálakerfi	Embættið skiptir litlu máli, en ekki leggja það niður	Það ætti að leggja forsetaembættið niður
		Fjöldi	%	%	%	%
<b>Allir</b>	<b>806</b>	<b>30,7</b>	<b>36,7</b>	<b>20,9</b>	<b>11,7</b>	
<b>Hvern af eftirtöldum sem hafa lýst yfir framboði myndir þú kjósa í forsetakosningum 25. júní verði þeir í framboði?*</b>						
Guðni Th. Jóhannesson	522	28,4	38,7	21,7	11,2	
Davíð Oddsson	117	<b>43,6</b>	35,2	<b>9,2</b>	12,0	
Andri Snær Magnason	96	28,4	29,2	<b>32,1</b>	10,3	
Halla Tómasdóttir	23	<b>25,1</b>	38,3	19,0	17,6	
Annan	23	30,4	36,3	20,5	12,8	
<b>Hversu ánægð(ur) eða óánægð(ur) ertu með ákvörðun Ólafs Ragnars Grímssonar að hætta við að bjóða sig fram til forseta Íslands?*</b>						
Ánægð(ur)	565	<b>26,2</b>	35,9	<b>24,4</b>	13,5	
Í meðallagi	135	34,2	<b>44,5</b>	16,0	5,2	
Óánægð(ur)	103	<b>51,3</b>	<b>30,7</b>	<b>8,8</b>	9,1	



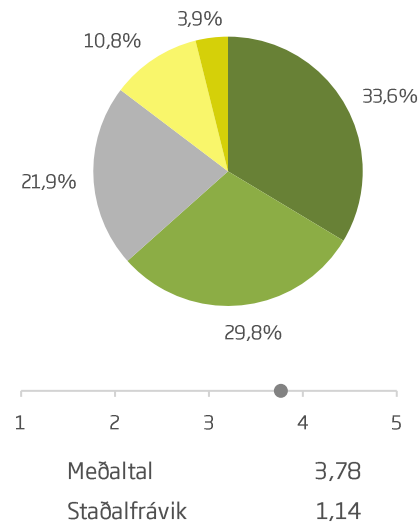
\*Marktækur munur á milli hópa skv. Kíkvaðrat prófi ( $p < 0,05$ ).

# ÁNÆGJA MEÐ STÖRF ÓLAFS SEM FORSETA FRÁ 1996-2016



Sp. 2. Hversu ánægð(ur) eða óánægð(ur) ertu með störf Ólafs Ragnars Grímssonar sem forseta Íslands á árunum 1996-2016?

	Fjöldi	%
Mjög ánægð(ur) (5)	274	33,6
Fremur ánægð(ur) (4)	243	29,8
Í meðallagi (3)	178	21,9
Fremur óánægð(ur) (2)	88	10,8
Mjög óánægð(ur) (1)	32	3,9
Gild svör	815	100,0
Gildir svarendur	815	98,9
Svöruðu ekki	9	1,1
Heildarfjöldi	824	100,0



# ÁNÆGJA MEÐ STÖRF ÓLAFS SEM FORSETA FRÁ 1996-2016



Sp. 2. Hversu ánægð(ur) eða óánægð(ur) ertu með störf Ólafs Ragnars Grímssonar sem forseta Íslands á árunum 1996-2016?

	Gild svör	Ánægð(ur)	Í meðallagi	Óánægð(ur)	
	Fjöldi	%	%	%	
<b>Allir</b>	<b>815</b>	<b>63,4</b>	<b>21,9</b>	<b>14,7</b>	3,78
<b>Kyn</b>					
Karl	404	63,7	19,6	16,7	3,81
Kona	410	63,1	24,2	12,7	3,76
<b>Aldur</b>					
Yngri en 25 ára	112	67,8	10,8	21,4	3,72
25-34 ára	164	63,5	23,0	13,5	3,82
35-44 ára	151	58,1	25,6	16,3	3,69
45-54 ára	146	63,2	22,5	14,4	3,80
55 ára og eldri	242	64,8	23,7	11,5	3,83
<b>Búseta*</b>					
Reykjavík	335	52,2	27,1	20,7	3,50
Nágr.sveitarfélög Rvk.	184	74,7	19,3	6,0	4,05
Suðurland og Reykjanes	85	73,9	16,9	9,2	3,97
Vesturland og Vestfirðir	65	70,8	11,5	17,7	3,99
Norðurland	118	66,8	21,9	11,2	3,96
Austurland	28	60,3	15,7	24,0	3,68
<b>Fjölskyldutekjur</b>					
399 þúsund eða lægri	128	59,4	20,0	20,6	3,71
400-549 þúsund	96	69,3	21,9	8,8	3,95
550-799 þúsund	136	63,3	22,2	14,5	3,85
800 þúsund eða hærri	279	60,4	24,2	15,5	3,71

\*Marktækur munur á milli hópa skv. ANOVA prófi ( $p < 0,05$ ).

# ÁNÆGJA MEÐ STÖRF ÓLAFS SEM FORSETA FRÁ 1996-2016



Sp.2. Hversu ánægð(ur) eða óánægð(ur) ertu með störf Ólafs Ragnars Grímssonar sem forseta Íslands á árunum 1996-2016?

	Gild svör	Ánægð(ur)	Í meðallagi	Óánægð(ur)	
	Fjöldi	%	%	%	
<b>Allir</b>	<b>815</b>	<b>63,4</b>	<b>21,9</b>	<b>14,7</b>	3,78
<b>Menntun*</b>					
Grunnskólapróf	93	78,5	15,4	6,0	4,17
Framhaldsskólapróf/lðnmenntun	293	68,3	19,8	11,9	3,89
Háskólapróf	346	56,2	25,6	18,1	3,65
<b>Hjúskaparstaða</b>					
Gift/Kvæntur/Í sambúð	539	64,7	22,4	12,9	3,86
Einhleyp(ur)	145	63,2	18,9	18,0	3,74
Fráskilin(n)/Ekkja/Ekkill	50	58,4	25,3	16,3	3,57
<b>Heimilisgerð</b>					
Ein(n) á heimili	99	62,3	20,2	17,5	3,69
Fullorðin(n)/Fullorðnir með 1-2 börn	254	61,7	23,9	14,4	3,80
Fullorðin(n)/Fullorðnir með 3 börn eða fleiri	67	72,0	18,3	9,7	4,01
Tveir eða fleiri fullorðnir, engin börn	295	64,5	20,6	14,9	3,80
<b>Hvaða flokk myndir þú kjósa í dag?*</b>					
Bjarta framtíð	31	56,6	19,2	24,2	3,65
Framsóknarflokkinn	56	92,3	7,7	0,0	4,63
Pírata	171	52,3	24,5	23,3	3,46
Samfylkinguna	37	48,0	23,9	28,2	3,24
Sjálfstæðisflokkinn	129	86,4	11,9	1,7	4,44
Vinstrihreyfinguna - grænt framboð	115	35,1	34,8	30,1	3,13

\*Marktækur munur á milli hópa skv. ANOVA prófi ( $p < 0,05$ ).



# ÁNÆGJA MEÐ STÖRF ÓLAFS SEM FORSETA FRÁ 1996-2016



Sp. 2. Hversu ánægð(ur) eða óánægð(ur) ertu með störf Ólafs Ragnars Grímssonar sem forseta Íslands á árunum 1996-2016?

	Gild svör	Ánægð(ur)	Í meðallagi	Óánægð(ur)	
	Fjöldi	%	%	%	
<b>Allir</b>	<b>815</b>	<b>63,4</b>	<b>21,9</b>	<b>14,7</b>	3,78
<b>Hvern af eftirtöldum sem hafa lýst yfir framboði myndir þú kjósa í forsetakosningum 25. júní verði þeir í framboði?*</b>					
Guðni Th. Jóhannesson	524	60,9	23,7	15,4	3,72
Davíð Oddsson	117	86,5	9,8	3,6	4,44
Andri Snær Magnason	96	41,8	28,8	29,4	3,19
Halla Tómasdóttir	23	62,9	26,9	10,2	3,81
Annan	22	75,5	17,7	6,8	4,18
<b>Hversu ánægð(ur) eða óánægð(ur) ertu með ákvörðun Ólafs Ragnars Grímssonar að hætta við að bjóða sig fram til forseta Íslands?*</b>					
Ánægð(ur)	565	53,5	26,6	19,9	3,51
Í meðallagi	137	82,4	16,0	1,6	4,27
Óánægð(ur)	107	91,6	3,6	4,8	4,60
<b>Hvað af eftirtöldu á best við um skoðun þína á forsetaembættinu?*</b>					
Embættið nauðsynlegt í íslensku stjórnkerfi	248	84,8	8,5	6,7	4,31
Embættið mikilvægt í íslensku stjórnkerfi	295	71,3	19,2	9,6	3,94
Embættið skiptir litlu máli, en ekki leggja það niður	169	34,9	41,9	23,1	3,18
Það ætti að leggja forsetaembættið niður	93	33,4	29,1	37,5	3,00

\*Marktækur munur á milli hópa skv. ANOVA prófi ( $p < 0,05$ ).