

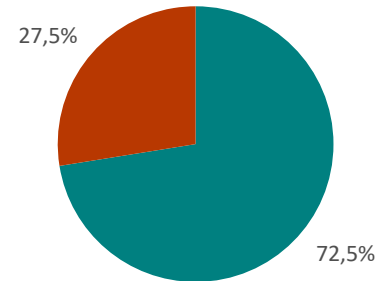


- Spurt var „Finnst þér að Sigríður Á. Andersen dómsmálaráðherra eigi að segja af sér ráðherradómi eða á hún að sitja áfram sem dómsmálaráðherra?“. Svarendur voru 858 talsins og 88,7% þeirra tóku afstöðu til spurninganna. Svarendur koma úr Þjóðgátt Maskínu, sem er þjóðhópur fólks (e. panel) sem er dreginn með tilviljun úr Þjóðskrá og svara á netinu. Svarendur eru af báðum kynjum, alls staða að af landinu og á aldrinum 18-75 ára. Gögnin eru vigtuð með tilliti til kyns, aldurs og búsetu samkvæmt Þjóðskrá og endurspeglar því þjóðina þrýðilega. Könnunin fór fram dagana **15. - 20. febrúar 2018**.
- Ná nánari upplýsingar má finna á heimasíðu Maskínu: [www.maskina.is](http://www.maskina.is) og hjá Þóru Ásgeirsdóttur í síma 896-4427 eða hjá [thora@maskina.is](mailto:thora@maskina.is).



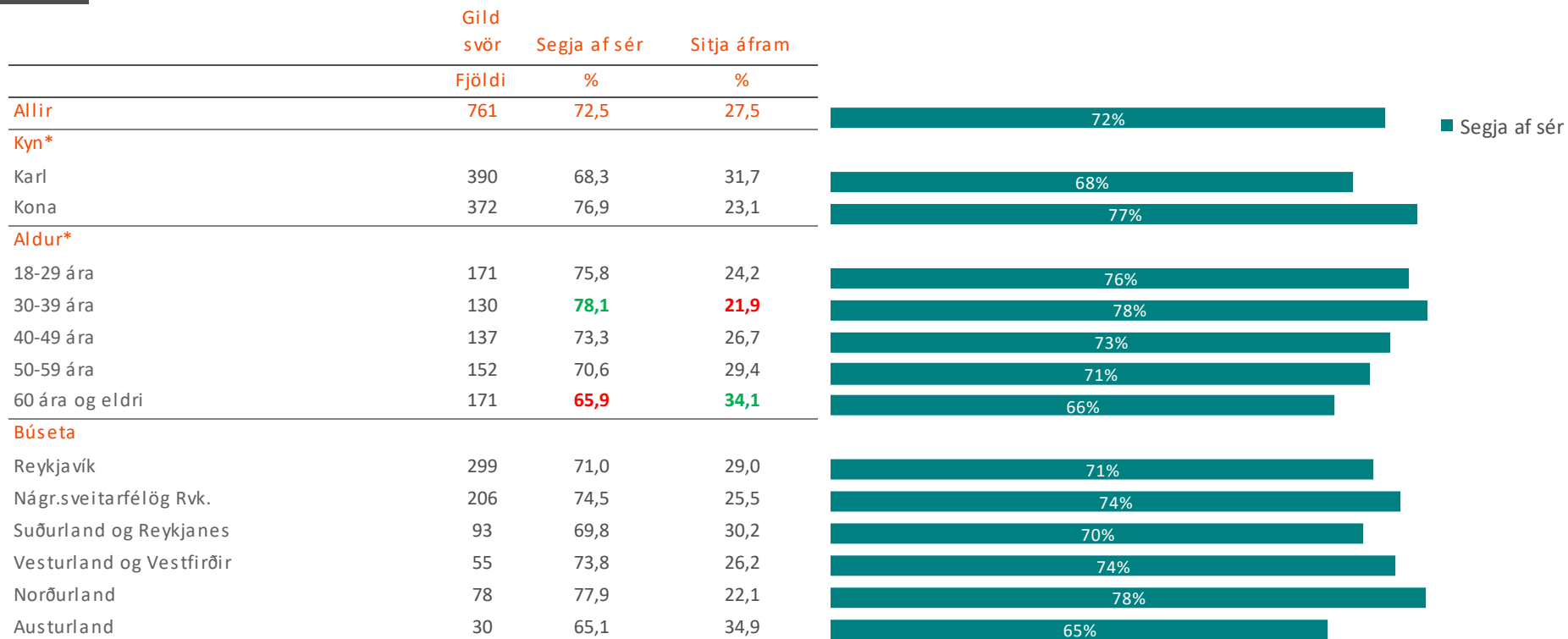
Sp. 1. Finnst þér að Sigríður Á. Andersen dómsmálaráðherra eigi að segja af sér ráðherradómi eða á hún að sitja áfram sem dómsmálaráðherra?

	Fjöldi	%
Segja af sér	552	72,5
Sitja áfram	210	27,5
Gild svör	761	100,0
Gildir svarendur	761	88,7
Svöruðu ekki	97	11,3
Heildarfjöldi	858	100,0





Sp. 1. Finnst þér að Sigríður Á. Andersen dómsmálaráðherra eigi að segja af sér ráðherradómi eða á hún að sitja áfram sem dómsmálaráðherra?



\*Marktækur munur á milli hópa skv. Kíkvaðrat prófi ( $p < 0,05$ ).

Hér má sjá greiningu eftir bakgrunni svarenda. Þegar hlutföll eru greind er marktækur munur tilgreindur með stjörnumerkingu auk þess sem hlutfallstölur eru feitlitaðar þar sem munur mestu í hverjum dálki og munurinn er a.m.k. 10 prósentustig.



Sp. 1. Finnst þér að Sigríður Á. Andersen dómsmálaráðherra eigi að segja af sér ráðherradómi eða á hún að sitja áfram sem dómsmálaráðherra?

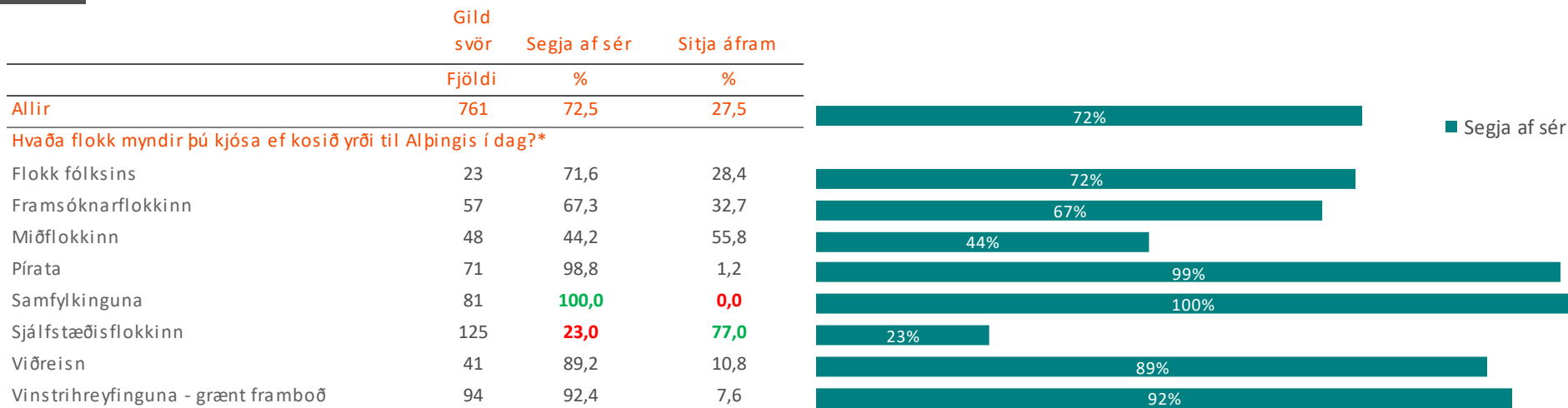
	Gild svör		Segja af sér		Sitja áfram
	Fjöldi	%	%	%	
<b>Allir</b>	<b>761</b>	<b>72,5</b>	<b>27,5</b>	<b>72%</b>	
<b>Heimilistekjur</b>					
Læгри en 400 þúsund	108	73,8	26,2	74%	
400 til 549 þúsund	96	70,2	29,8	70%	
550 til 799 þúsund	153	76,8	23,2	77%	
800 til 999 þúsund	90	73,3	26,7	73%	
Milljón til 1.199 þúsund	99	78,6	21,4	79%	
1.200 þúsund eða hærr	98	64,3	35,7	64%	
<b>Menntun</b>					
Grunnskólapróf	130	73,2	26,8	73%	
Framhaldsskólapróf/lönnmenntun	212	72,0	28,0	72%	
Háskólapróf	386	72,7	27,3	73%	
<b>Hjúskaparstaða</b>					
Gift/Kvæntur/Í sambúð	541	73,0	27,0	73%	
Einhleyp(ur)	140	71,8	28,2	72%	
Fráskilin(n)/Ekkja/Ekkill	51	71,4	28,6	71%	
<b>Heimilisgerð</b>					
Ein(n) á heimili	116	68,5	31,5	68%	
Fullorðin(n)/Fullorðnir með 1-2 börn	248	77,3	22,7	77%	
Fullorðin(n)/Fullorðnir með 3 börn eða fleiri	64	77,2	22,8	77%	
Tveir eða fleiri fullorðnir, engin börn	297	70,5	29,5	70%	

Ekki var marktækur munur á milli hópa.

Hér má sjá greiningu eftir bakgrunni svarenda.



Sp. 1. Finnst þér að Sigríður Á. Andersen dómsmálaráðherra eigi að segja af sér ráðherradómi eða á hún að sitja áfram sem dómsmálaráðherra?



\*Marktækur munur á milli hópa skv. Kíkvaðrat prófi ( $p < 0,05$ ).

Hér má sjá greiningu eftir bakgrunni svarenda. Þegar hlutföll eru greind er marktækur munur tilgreindur með stjörnumerkingu auk þess sem hlutfallstölur eru feitlitaðar þar sem munar mestu í hverjum dálki og munurinn er a.m.k. 10 prósentustig.