

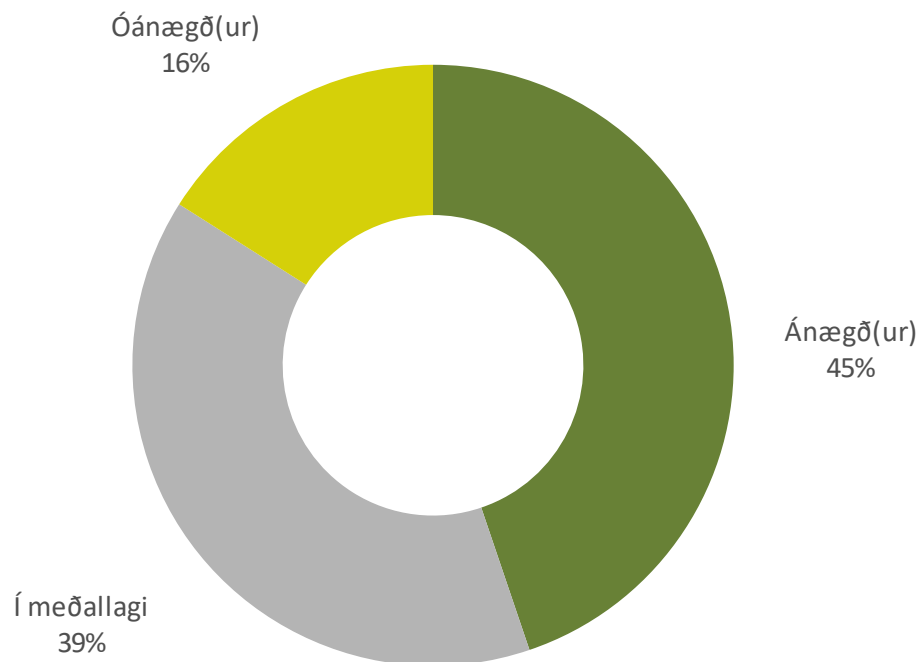


SKIPTAR SKOÐANIR Á ÁHRIFUM FJÖLGUNAR FERÐAMANNA Á ÍSLANDI

- Almennt séð eru Íslendingar allánægðir með fjölgun ferðamanna á landinu þar sem um 45% segjast vera ánægð með hana. Á meðan segjast aðeins slétt 16% vera óánægð með fjölgunina en hátt í 40% falla á milli og svara í meðallagi. Ánægja með fjölgun ferðamanna er meiri meðal eldra fólks en yngra auk þess sem að ánægjan eykst með lengri skólagöngu og hærri tekjum. Þá var marktækur munur á ánægju milli kjósenda stjórnmalaflokka. Þannig eru kjósendur Viðreisnar og Bjartrar framtíðar mun ánægðari með fjölgunina en kjósendur annarra flokka, en kjósendur Framsóknarflokksins og Vinstri hreyfingarinnar –græns framboðs síst ánægðir.
- Spurt var um hvort að svarendur væru hlynntir eða andvígir því að komið verði á aðgangsstýringu þannig að ákveðinn fjöldi ferðamanna fái að koma til landsins á hverju ári. Um 47% svarenda segjast vera hlynnt því á meðan á billinu 29-30% segjast vera andvíg. Konur eru hlynntari takmörkun en karlar og munur sást á milli kjósenda flokkanna þar sem kjósendur Framsóknarflokksins eru til dæmis hlynntastir aðgangsstýringu.
- Þá var athugað hversu miklar eða litlar áhyggjur svarendur hefðu af ákveðnum málum með tilliti til aukins fjölda ferðamanna, en spurt var um vegakerfi landsins, náttúru, skorti á leiguhúsnæði, stærð flugvallarins og fjölgun láglaunastarfa. Helstu niðurstöður eru þær að töluverður meirihluti svarenda hefur áhyggjur af vegakerfi landsins, náttúru og skorti á leiguhúsnæði eða á bilinu 81% til 87% en aðeins rúmlega helmingur af fjölgun láglaunastarfa eða 51%-52% en fæstir hafa áhyggjur af stærð flugvallarins, eða aðeins rúmlega 30%.
- Síðast en ekki síst var spurt um afstöðu til komugjalds til landsins. Spurt var hvort svarendur væru hlynntir eða andvígir 1.000 kr. komugjaldi í hvert sinn sem þeir ferðast um Keflavíkurflugvöll til að byggja upp innviði í ferðapjónustu. Hátt í 50% segjast vera hlynnt komugjaldi á meðan um 35% segjast andvíg því. Því hærri aldur, lengri skólaganga og meiri tekjur þeim mun hlynntari verða menn slíku komugjaldi.
- Svarendur þessarar könnunar, 847 manns, eru úr **Þjóðgátt Maskínu**, sem er þjóðhópur fólks (e. panel) sem er dreginn með tilviljun úr Þjóðskrá og svarar á netinu. Svarendur eru af báðum kynjum, alls staðar að af landinu og á aldrinum 18-75 ára. Gögnin eru vigtuð með tilliti til kyns, aldurs og búsetu samkvæmt Þjóðskrá. Könnunin fór fram dagana 27. mars til 3. apríl 2017.
- Nánari upplýsingar má finna á heimasíðu Maskínu: www.maskina.is og hjá Þóru Ásgeirsdóttur í síma 896-4427 eða hjá thora@maskina.is.

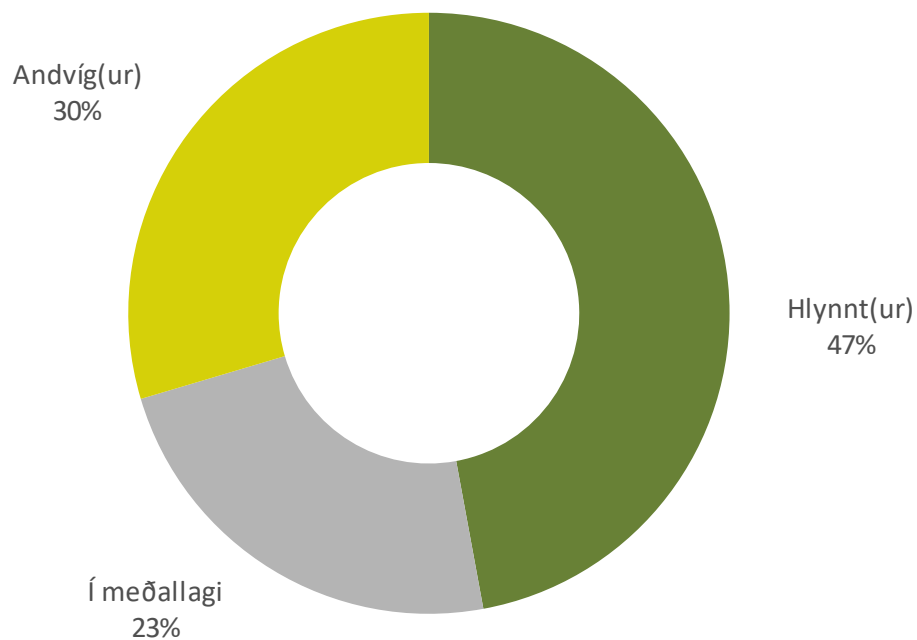


Sp. 1. Almennt séð ertu ánægð(ur) eða óánægð(ur) með fjölgun ferðamanna á Íslandi?



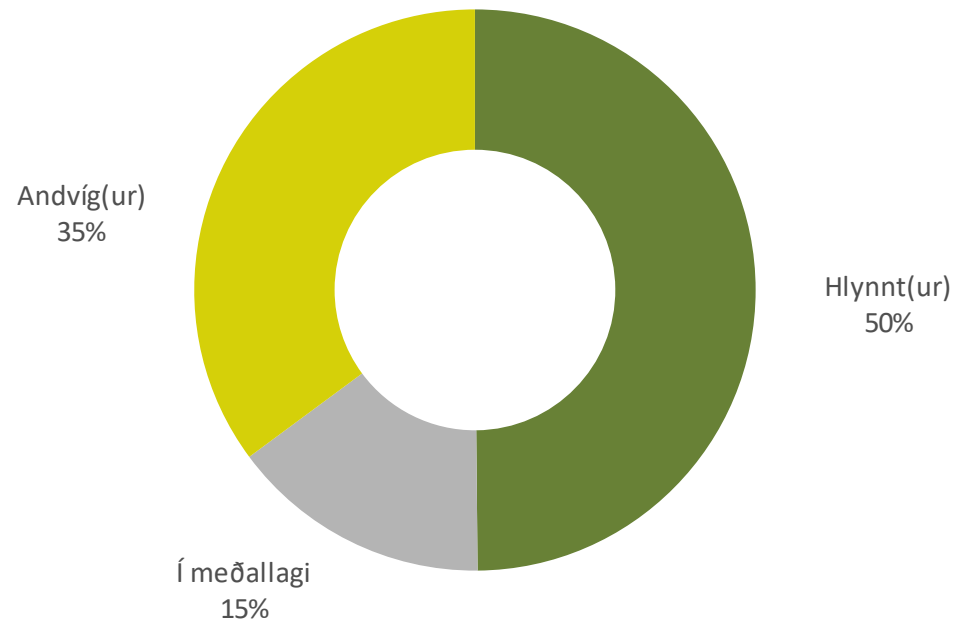


Sp. 2. Ertu hlynnt(ur) eða andvíg(ur) því að komið verði á aðgangsstýringu þannig að ákveðinn fjöldi ferðamanna fái að koma til landsins á hverju ári?



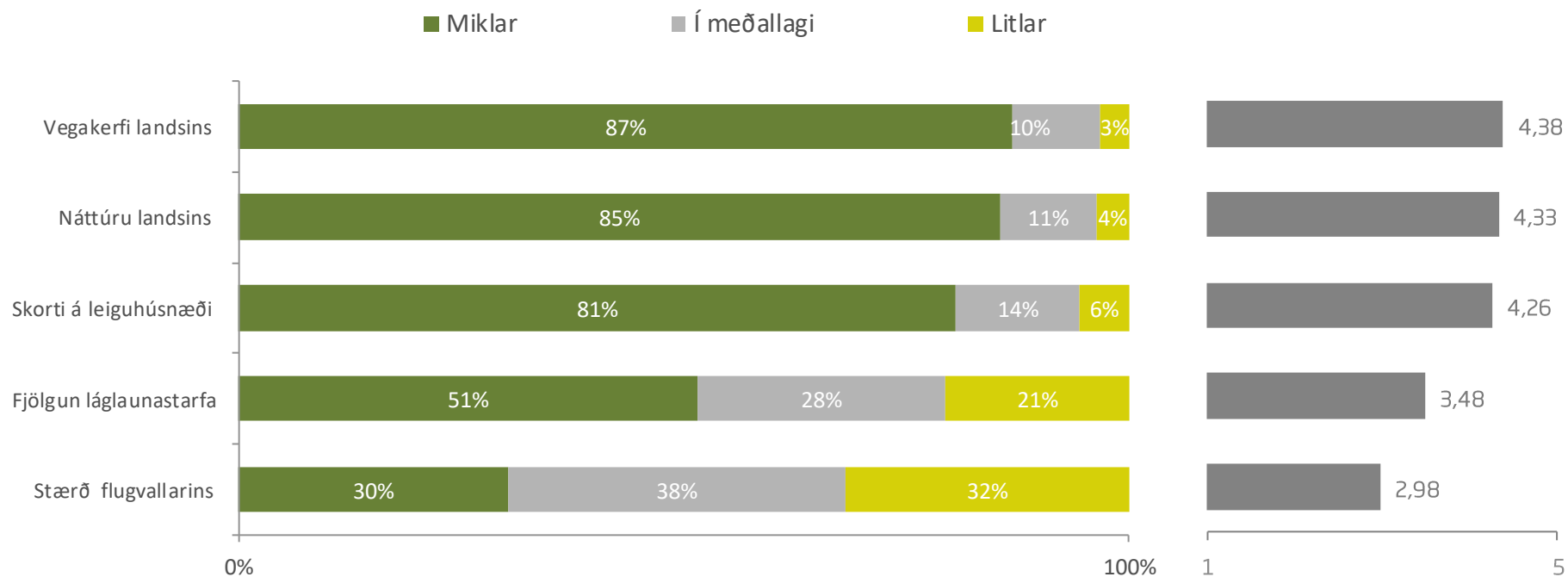


Sp. 8. Ertu hlynnt(ur) eða andvíg(ur) því að allir, hvort sem þeir eru Íslendingar eða útlendingar, greiði 1.000 kr. komugjald í hvert sinn sem þeir ferðast um Keflavíkurflugvöll til að byggja upp innviði í ferðaþjónustu?





Hversu miklar eða litlar áhyggjur hefur þú af eftirfarandi þáttum með tilliti til aukins fjölda ferðamanna?

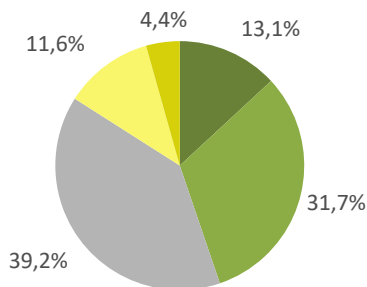


ÁNÆGJA MEÐ FJÖLGUN FERÐAMANNA



Sp. 1. Almennt séð ertu ánægð(ur) eða óánægð(ur) með fjölgun ferðamanna á Íslandi?

	Fjöldi	%
Mjög ánægð(ur) (5)	111	13,1
Fremur ánægð(ur) (4)	267	31,7
Í meðallagi (3)	331	39,2
Fremur óánægð(ur) (2)	98	11,6
Mjög óánægð(ur) (1)	37	4,4
Gild svör	844	100,0
Gildir svarendur	844	99,7
Svöruðu ekki	3	0,3
Heildarfjöldi	847	100,0



Meðaltal	3,38
Vikmörk á meðaltalið	+/-0,07
Staðalfrávik	1,00



Hér er reiknað meðaltal á fimm punkta kvarða þar sem valmöguleikinn „Mjög ánægð(ur)“ fær gildið 5 en valmöguleikinn „Mjög óánægð(ur)“ fær gildið 1, aðrir svarkostir eru þar á milli.

Á næstu síðum má sjá greiningu eftir bakgrunni svarenda. Þegar meðaltöl eru greind er marktækur munur tilgreindur með stjömumerkingu auk þess sem láréttar súlur sem sýna meðaltöl hópanna eru dökkgrár.

ÁNÆGJA MEÐ FJÖLGUN FERÐAMANNA



Sp. 1. Almennt séð ertu ánægð(ur) eða óánægð(ur) með fjölgun ferðamanna á Íslandi?



















	Gild svör	Ánægð(ur)	Í meðallagi	Óánægð(ur)	
	Fjöldi	%	%	%	
Allir	844	44,8	39,2	16,0	3,38
Kyn*					
Karl	425	50,7	34,3	14,9	3,46
Kona	419	38,7	44,2	17,0	3,29
Aldur*					
Yngri en 25 ára	112	26,2	49,7	24,2	3,03
25-34 ára	167	44,1	37,0	19,0	3,28
35-44 ára	158	48,4	37,4	14,2	3,47
45-54 ára	152	49,9	39,7	10,4	3,53
55-64 ára	147	45,4	41,0	13,6	3,46
65 ára og eldri	108	52,0	31,6	16,4	3,42
Búseta					
Reykjavík	362	45,6	39,1	15,3	3,40
Nágr.sveitarfélög Rvk.	185	39,2	41,6	19,2	3,29
Suðurland og Reykjanes	98	56,7	27,3	16,0	3,50
Vesturland og Vestfirðir	55	47,4	41,5	11,1	3,42
Norðurland	110	35,2	49,6	15,2	3,26
Austurland	33	59,7	24,7	15,6	3,48
Fjölskyldutekjur*					
Lægri en 400 þúsund	164	32,1	49,5	18,5	3,15
400-549 þúsund	122	47,5	28,9	23,6	3,38
550-799 þúsund	137	46,2	39,8	14,1	3,42
800-999 þúsund	102	50,1	39,1	10,7	3,45
Ein milljón eða hærri	181	59,7	31,6	8,7	3,69

*Marktækur munur á milli hópa skv. ANOVA prófi ($p < 0,05$).

ÁNÆGJA MEÐ FJÖLGUN FERÐAMANNA



Sp. 1. Almennt séð ertu ánægð(ur) eða óánægð(ur) með fjölgun ferðamanna á Íslandi?

	Gild svör		Í meðallagi	Óánægð(ur)		
	Fjöldi	%				
Allir	844	44,8	39,2	16,0		3,38
Menntun*						
Grunnskólapróf	148	28,8	54,3	16,9		3,17
Framhaldsskólapróf/lönnmenntun	262	48,3	34,3	17,5		3,40
Háskólapróf	361	52,4	34,1	13,5		3,50
Heimilisgerð						
Ein(n) á heimili	100	39,4	34,6	26,0		3,16
Fullorðin(n)/Fullorðnir með 1-2 börn	260	47,3	38,3	14,5		3,42
Fullorðin(n)/Fullorðnir með 3 börn eða fleiri	73	50,8	38,8	10,3		3,50
Tveir eða fleiri fullorðnir, engin börn	329	46,0	39,7	14,3		3,42
Hjúskaparstaða*						
Gift/Kvæntur/Í sambúð	572	48,8	36,8	14,4		3,44
Einhleyp(ur)	161	37,1	43,9	19,0		3,20
Fráskilin(n)/Ekkja/Ekkill	51	43,7	39,6	16,7		3,47
Hvaða flokk myndir þú kjósa í dag?*						
Bjarta framtíð	36	70,9	22,4	6,7		3,98
Framsóknarflokkinn	64	39,3	39,1	21,6		3,18
Pírata	73	54,1	35,0	11,0		3,52
Samfylkinguna	49	45,8	43,0	11,2		3,50
Sjálfstæðisflokkinn	149	52,2	37,9	9,9		3,61
Viðreisn	30	84,1	9,6	6,3		4,18
Vinstrihreyfinguna - grænt framboð	150	41,9	41,6	16,6		3,28

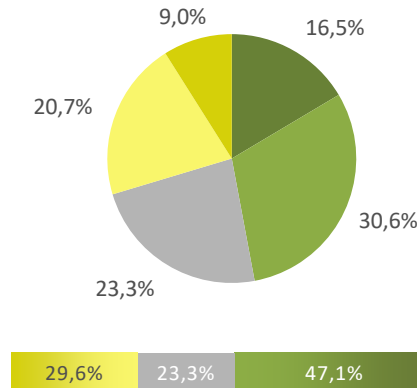
*Marktækur munur á milli hópa skv. ANOVA prófi ($p < 0,05$).

AÐGANGSSTÝRING Á FJÖLDA FERÐAMANNA



Sp. 2. Ertu hlynnt(ur) eða andvíg(ur) því að komið verði á aðgangsstýringu þannig að ákveðinn fjöldi ferðamanna fái að koma til landsins á hverju ári?

	Fjöldi	%
Mjög hlynnt(ur) (5)	136	16,5
Fremur hlynnt(ur) (4)	254	30,6
Í meðallagi (3)	193	23,3
Fremur andvíg(ur) (2)	172	20,7
Mjög andvíg(ur) (1)	74	9,0
Gild svör	830	100,0
Gildir svarendur	830	98,0
Svöruðu ekki	17	2,0
Heildarfjöldi	847	100,0



Meðaltal	3,25
Vikmörk á meðaltalið	+/-0,08
Staðalfrávik	1,21



Hér er reiknað meðaltal á fimm punkta kvarða þar sem valmöguleikinn „Mjög hlynnt(ur)“ fær gildið 5 en valmöguleikinn „Mjög andvíg(ur)“ fær gildið 1, aðrir svarkostir eru þar á milli.

Á næstu síðum má sjá greiningu eftir bakgrunni svarenda. Þegar meðaltöl eru greind er marktækur munur tilgreindur með stjömumerkingu auk þess sem láréttar súlur sem sýna meðaltöl hópanna eru dökkgrár.

AÐGANGSSTÝRING Á FJÖLDA FERÐAMANNA



Sp. 2. Ertu hlynt(ur) eða andvíg(ur) því að komið verði á aðgangsstýringu þannig að ákveðinn fjöldi ferðamanna fái að koma til landsins á hverju ári?

	Gild svör	Hlynt(ur)	Í meðallagi	Andvíg(ur)	
	Fjöldi	%	%	%	
Allir	830	47,1	23,3	29,6	3,25
Kyn*					
Karl	423	44,4	21,2	34,5	3,11
Kona	407	49,9	25,5	24,6	3,39
Aldur					
Yngri en 25 ára	107	40,7	30,8	28,5	3,28
25-34 ára	164	43,6	24,7	31,7	3,16
35-44 ára	156	43,7	25,2	31,2	3,15
45-54 ára	152	49,6	21,4	29,0	3,26
55-64 ára	145	51,5	18,6	29,9	3,30
65 ára og eldri	105	54,0	20,0	26,0	3,42
Búseta					
Reykjavík	353	47,2	20,2	32,7	3,21
Nágr.sveitarfélög Rvk.	185	43,2	28,1	28,8	3,18
Suðurland og Reykjanes	97	51,2	26,8	22,0	3,38
Vesturland og Vestfirðir	53	56,4	20,2	23,4	3,46
Norðurland	109	47,2	25,0	27,8	3,31
Austurland	33	39,9	19,1	40,9	3,15
Fjölskyldutekjur					
Lægri en 400 þúsund	163	47,1	26,2	26,7	3,38
400-549 þúsund	120	38,6	26,7	34,8	3,07
550-799 þúsund	138	49,6	23,9	26,5	3,32
800-999 þúsund	101	49,9	23,4	26,7	3,33
Ein milljón eða hærri	180	41,5	25,0	33,5	3,09

*Marktækur munur á milli hópa skv. ANOVA prófi ($p < 0,05$).

AÐGANGSSTÝRING Á FJÖLDA FERÐAMANNA



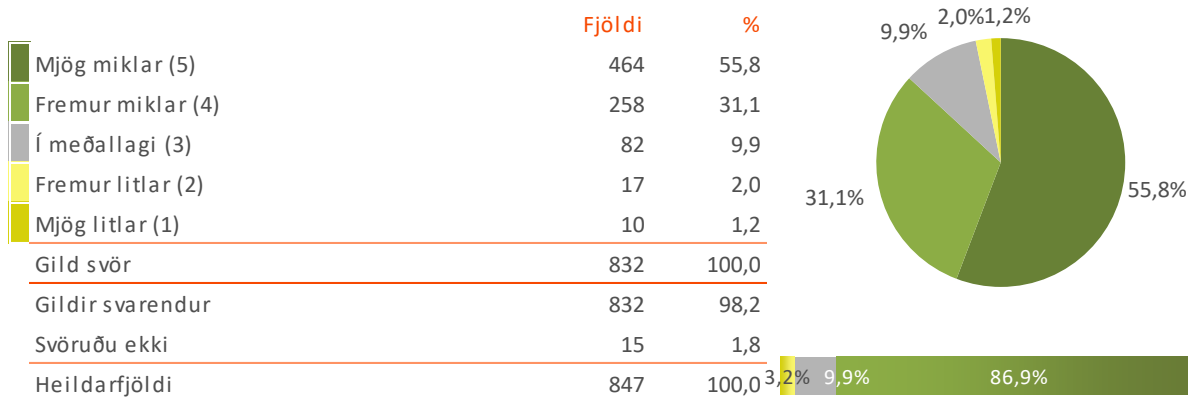
Sp. 2. Ertu hlynt(ur) eða andvíg(ur) því að komið verði á aðgangsstýringu þannig að ákveðinn fjöldi ferðamanna fái að koma til landsins á hverju ári?

	Gild svör	Hlynt(ur)	Í meðallagi	Andvíg(ur)	
	Fjöldi	%	%	%	
Allir	830	47,1	23,3	29,6	3,25
Menntun					
Grunnskólapróf	148	48,7	25,8	25,5	3,30
Framhaldsskólapróf/lönnmenntun	261	45,9	23,7	30,4	3,29
Háskólapróf	359	44,5	22,9	32,6	3,16
Heimilisgerð					
Ein(n) á heimili	100	55,4	25,0	19,6	3,47
Fullorðin(n)/Fullorðnir með 1-2 börn	258	43,7	24,9	31,4	3,16
Fullorðin(n)/Fullorðnir með 3 börn eða fleiri	73	45,1	19,5	35,4	3,16
Tveir eða fleiri fullorðnir, engin börn	328	46,2	22,4	31,4	3,24
Hjúskaparstaða					
Gift/Kvæntur/Í sambúð	569	45,9	24,2	29,9	3,23
Einhleyp(ur)	161	45,6	23,6	30,8	3,25
Fráskilin(n)/Ekkja/Ekkill	51	45,8	22,6	31,6	3,20
Hvaða flokk myndir þú kjósa í dag?*					
Bjarta framtíð	36	36,7	28,9	34,4	3,11
Framsóknarflokkinn	64	59,9	23,8	16,3	3,48
Pírata	73	52,2	16,4	31,4	3,24
Samfylkinguna	49	53,2	17,3	29,4	3,30
Sjálfstæðisflokkinn	148	38,5	22,6	38,9	3,01
Viðreisn	30	38,2	17,1	44,8	2,78
Vinstrihreyfinguna - grænt framboð	149	45,2	24,1	30,7	3,37

*Marktækur munur á milli hópa skv. ANOVA prófi ($p < 0,05$).



Sp. 3. Hversu miklar eða litlar áhyggjur hefur þú af vegakerfi landsins með tilliti til aukins fjölda ferðamanna?



Meðaltal	4,38
Vikmörk á meðaltalið	+/-0,06
Staðalfrávik	0,84



Hér er reiknað meðaltal á fimm punkta kvarða þar sem valmöguleikinn „Mjög miklar“ fær gildið 5 en valmöguleikinn „Mjög litlar“ fær gildið 1, aðrir svarkostir eru þar á milli.

Á næstu síðum má sjá greiningu eftir bakgrunni svarenda. Þegar meðaltöl eru greind er marktækur munur tilgreindur með stjómumerkingu auk þess sem láréttar súlur sem sýna meðaltöl hópanna eru dökkgrár.



Sp. 3. Hversu miklar eða litlar áhyggjur hefur þú af vegakerfi landsins með tilliti til aukins fjölda ferðamanna?

	Gild svör	Miklar	Í meðallagi	Litlar	
	Fjöldi	%	%	%	
Allir	832	86,9	9,9	3,2	4,38
Kyn					
Karl	425	86,8	9,1	4,1	4,36
Kona	407	87,0	10,7	2,3	4,41
Aldur*					
Yngri en 25 ára	107	72,4	24,4	3,2	4,03
25-34 ára	164	82,9	14,6	2,6	4,30
35-44 ára	154	84,9	7,6	7,5	4,28
45-54 ára	153	91,0	6,5	2,4	4,53
55-64 ára	146	94,3	3,7	2,0	4,57
65 ára og eldri	107	94,2	4,8	1,0	4,54
Búseta*					
Reykjavík	353	81,3	13,9	4,8	4,22
Nágr.sveitarfélög Rvk.	185	91,8	6,4	1,8	4,50
Suðurland og Reykjanes	97	94,4	4,0	1,6	4,53
Vesturland og Vestfirðir	54	89,9	10,1	0,0	4,54
Norðurland	109	86,9	9,2	3,9	4,48
Austurland	32	91,1	6,5	2,4	4,45
Fjölskyldutekjur*					
Lægra en 400 þúsund	165	79,9	18,0	2,1	4,21
400-549 þúsund	122	88,2	9,6	2,2	4,39
550-799 þúsund	138	92,6	5,3	2,1	4,53
800-999 þúsund	102	89,5	7,6	2,9	4,55
Ein milljón eða hærri	180	88,5	6,1	5,4	4,33

*Marktækur munur á milli hópa skv. ANOVA prófi ($p < 0,05$).



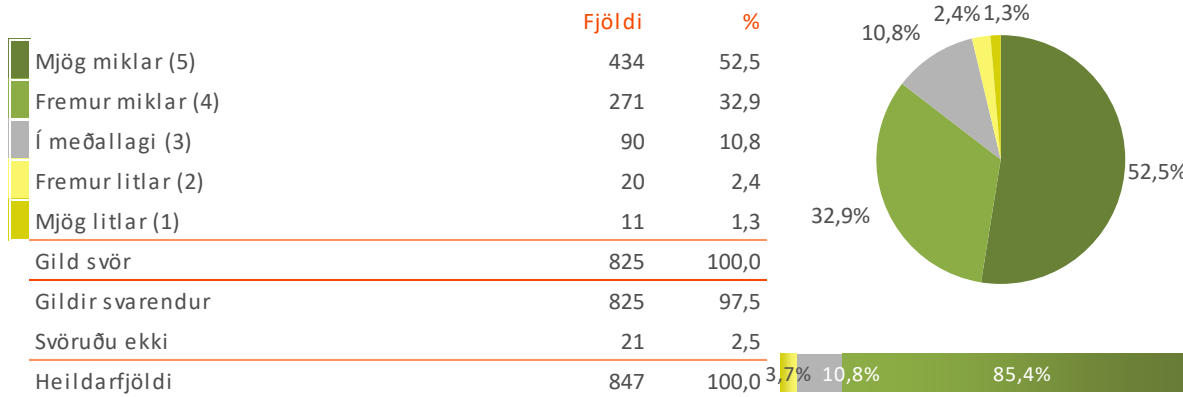
Sp. 3. Hversu miklar eða litlar áhyggjur hefur þú af vegakerfi landsins með tilliti til aukins fjölda ferðamanna?

	Gild svör	Miklar	Í meðallagi	Litlar	
	Fjöldi	%	%	%	
Allir	832	86,9	9,9	3,2	4,38
Menntun					
Grunnskólapróf	149	87,6	9,3	3,1	4,41
Framhaldsskólapróf/lönnmenntun	262	86,0	10,5	3,5	4,38
Háskólapróf	362	88,2	8,5	3,2	4,39
Heimilisgerð					
Ein(n) á heimili	101	85,1	12,0	2,8	4,47
Fullorðin(n)/Fullorðnir með 1-2 börn	260	87,2	8,6	4,2	4,37
Fullorðin(n)/Fullorðnir með 3 börn eða fleiri	73	92,6	2,9	4,5	4,48
Tveir eða fleiri fullorðnir, engin börn	329	87,6	9,6	2,8	4,38
Hjúskaparstaða*					
Gift/Kvæntur/Í sambúð	573	88,9	7,6	3,5	4,44
Einhleyp(ur)	161	80,2	17,1	2,7	4,21
Fráskilin(n)/Ekkja/Ekkill	51	91,1	3,7	5,2	4,33
Hvaða flokk myndir þú kjósa í dag?*					
Bjarta framtíð	36	74,7	19,0	6,3	4,23
Framsóknarflokkinn	64	96,6	3,4	0,0	4,69
Pírata	73	86,3	6,7	6,9	4,09
Samfylkinguna	48	84,9	13,7	1,4	4,35
Sjálfstæðisflokkinn	149	87,4	8,3	4,3	4,32
Viðreisn	30	79,8	8,6	11,5	4,15
Vinstrihreyfinguna - grænt framboð	149	84,8	14,3	0,9	4,35

*Marktækur munur á milli hópa skv. ANOVA prófi ($p < 0,05$).



Sp. 4. Hversu miklar eða litlar áhyggjur hefur þú af náttúru landsins með tilliti til aukins fjölda ferðamanna?



Meðaltal	4,33
Vikmörk á meðaltalið	+/-0,06
Staðalfrávik	0,86



Hér er reiknað meðaltal á fimm punkta kvarða þar sem valmöguleikinn „Mjög miklar“ fær gildið 5 en valmöguleikinn „Mjög litlar“ fær gildið 1, aðrir svarkostir eru þar á milli.

Á næstu síðum má sjá greiningu eftir bakgrunni svarenda. Þegar meðaltöl eru greind er marktækur munur tilgreindur með stjómumerkingu auk þess sem láréttar súlur sem sýna meðaltöl hópanna eru dökkgrár.



Sp. 4. Hversu miklar eða litlar áhyggjur hefur þú af náttúru landsins með tilliti til aukins fjölda ferðamanna?

	Gild svör	Miklar	Í meðallagi	Litlar	
	Fjöldi	%	%	%	
Allir	825	85,4	10,8	3,7	4,33
Kyn*					
Karl	421	79,0	15,0	6,0	4,17
Kona	404	92,2	6,5	1,3	4,50
Aldur					
Yngri en 25 ára	107	89,2	10,8	0,0	4,24
25-34 ára	164	86,2	9,9	3,9	4,37
35-44 ára	153	81,6	11,6	6,8	4,30
45-54 ára	152	87,4	10,0	2,7	4,39
55-64 ára	144	83,0	13,5	3,4	4,33
65 ára og eldri	105	86,3	9,0	4,7	4,31
Búseta					
Reykjavík	350	86,6	9,3	4,1	4,34
Nágr.svei tarfélög Rvk.	183	82,8	14,2	3,0	4,30
Suðurland og Reykjanes	98	85,2	11,5	3,3	4,30
Vesturland og Vestfirðir	54	88,0	9,4	2,6	4,33
Norðurland	109	87,7	10,0	2,3	4,37
Austurland	31	76,8	12,3	11,0	4,25
Fjölskyldutekjur*					
Lægri en 400 þúsund	164	94,5	2,8	2,8	4,47
400-549 þúsund	120	75,8	17,7	6,5	4,10
550-799 þúsund	137	85,3	11,3	3,4	4,35
800-999 þúsund	101	92,7	5,5	1,8	4,51
Ein milljón eða hærri	179	78,5	17,7	3,8	4,22

*Marktækur munur á milli hópa skv. ANOVA prófi ($p < 0,05$).



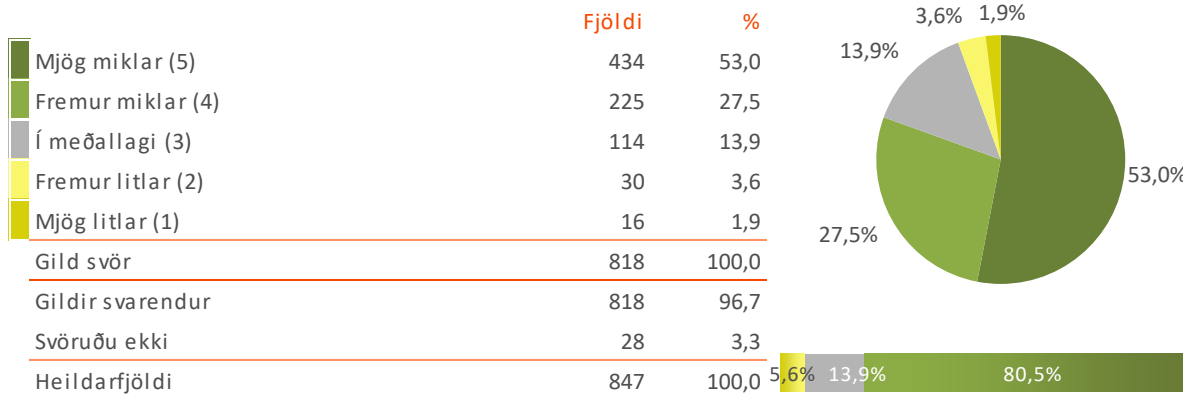
Sp. 4. Hversu miklar eða litlar áhyggjur hefur þú af náttúru landsins með tilliti til aukins fjölda ferðamanna?

	Gild svör	Miklar	Í meðallagi	Litlar	
	Fjöldi	%	%	%	
Allir	825	85,4	10,8	3,7	4,33
Menntun					
Grunnskólapróf	148	85,8	10,9	3,3	4,29
Framhaldsskólapróf/lönnmenntun	258	82,8	11,6	5,6	4,24
Háskólapróf	360	86,1	11,1	2,8	4,41
Heimilisgerð					
Ein(n) á heimili	99	85,9	12,2	1,9	4,52
Fullorðin(n)/Fullorðnir með 1-2 börn	258	84,6	10,5	4,9	4,30
Fullorðin(n)/Fullorðnir með 3 börn eða fleiri	72	88,5	8,9	2,7	4,40
Tveir eða fleiri fullorðnir, engin börn	328	85,3	11,4	3,3	4,30
Hjúskaparstaða					
Gift/Kvæntur/Í sambúð	568	83,6	12,2	4,2	4,31
Einhleyp(ur)	161	91,7	5,5	2,8	4,43
Fráskilin(n)/Ekkja/Ekkill	50	81,2	17,2	1,6	4,31
Hvaða flokk myndir þú kjósa í dag?*					
Bjarta framtíð	36	90,8	9,2	0,0	4,56
Framsóknarflokkinn	64	88,0	12,0	0,0	4,33
Pírata	72	82,7	7,8	9,5	4,22
Samfylkinguna	48	84,2	11,9	3,9	4,28
Sjálfstæðisflokkinn	147	73,9	16,8	9,3	4,03
Viðreisn	30	69,9	25,7	4,4	3,97
Vinstrihreyfinguna - grænt framboð	149	94,4	4,9	0,7	4,56

*Marktækur munur á milli hópa skv. ANOVA prófi ($p < 0,05$).



Sp. 5. Hversu miklar eða litlar áhyggjur hefur þú af skorti á leiguhúsnæði með tilliti til aukins fjölda ferðamanna?



Meðaltal 4,26
 Vikmörk á meðaltalið +/-0,07
 Staðalfrávik 0,96



Hér er reiknað meðaltal á fimm punkta kvarða þar sem valmöguleikinn „Mjög miklar“ fær gildið 5 en valmöguleikinn „Mjög litlar“ fær gildið 1, aðrir svarkostir eru þar á milli.

Á næstu síðum má sjá greiningu eftir bakgrunni svarenda. Þegar meðaltöl eru greind er marktækur munur tilgreindur með stjómumerkingu auk þess sem láréttar súlur sem sýna meðaltöl hópanna eru dökkgrár.

ÁHYGGJUR AF SKORTI Á LEIGUHÚSNÆÐI



Sp. 5. Hversu miklar eða litlar áhyggjur hefur þú af skorti á leiguhúsnæði með tilliti til aukins fjölda ferðamanna?

	Gild svör	Miklar	Í meðallagi	Litlar	
	Fjöldi	%	%	%	
Allir	818	80,5	13,9	5,6	4,26
Kyn*					
Karl	414	74,9	17,3	7,8	4,11
Kona	405	86,2	10,4	3,3	4,41
Aldur*					
Yngri en 25 ára	107	82,5	17,5	0,0	4,45
25-34 ára	162	85,6	11,1	3,3	4,38
35-44 ára	152	76,1	13,9	10,0	4,12
45-54 ára	152	76,5	17,2	6,3	4,14
55-64 ára	142	82,4	11,6	6,0	4,26
65 ára og eldri	103	80,4	13,0	6,7	4,26
Búseta					
Reykjavík	347	79,9	13,8	6,3	4,28
Nágr.sveitarfélög Rvk.	182	79,5	15,8	4,7	4,27
Suðurland og Reykjanes	97	73,6	19,5	7,0	4,06
Vesturland og Vestfirðir	53	82,6	12,3	5,1	4,28
Norðurland	108	87,9	8,9	3,2	4,40
Austurland	30	85,4	7,3	7,4	4,09
Fjölskyldutekjur*					
Lægra en 400 þúsund	165	85,1	12,1	2,8	4,47
400-549 þúsund	117	84,0	9,2	6,9	4,28
550-799 þúsund	137	86,3	8,9	4,8	4,42
800-999 þúsund	100	88,5	8,0	3,5	4,42
Ein milljón eða hærri	180	67,9	21,7	10,5	3,87

*Marktækur munur á milli hópa skv. ANOVA prófi ($p < 0,05$).

ÁHYGGJUR AF SKORTI Á LEIGUHÚSNÆÐI



Sp. 5. Hversu miklar eða litlar áhyggjur hefur þú af skorti á leiguhúsnæði með tilliti til aukins fjölda ferðamanna?

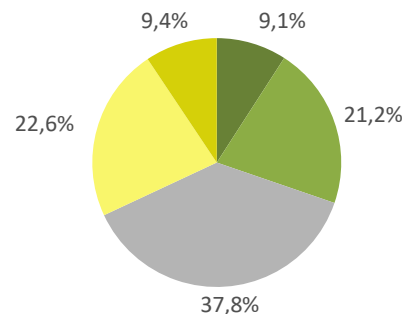
	Gild svör	Miklar	Í meðallagi	Litlar	
	Fjöldi	%	%	%	
Allir	818	80,5	13,9	5,6	4,26
Menntun*					
Grunnskólapróf	146	88,2	9,9	2,0	4,53
Framhaldsskólapróf/lönnmenntun	256	84,0	10,9	5,0	4,29
Háskólapróf	360	76,4	15,7	8,0	4,13
Heimilisgerð*					
Ein(n) á heimili	99	86,8	7,8	5,4	4,42
Fullorðin(n)/Fullorðnir með 1-2 börn	254	77,5	15,2	7,3	4,14
Fullorðin(n)/Fullorðnir með 3 börn eða fleiri	73	69,3	24,5	6,2	4,07
Tveir eða fleiri fullorðnir, engin börn	326	85,3	10,4	4,3	4,38
Hjúskaparstaða*					
Gift/Kvæntur/Í sambúð	562	79,3	14,0	6,7	4,20
Einhleyp(ur)	161	87,2	10,5	2,3	4,48
Fráskilin(n)/Ekkja/Ekkill	50	82,1	10,0	7,9	4,22
Hvaða flokk myndir þú kjósa í dag?*					
Bjarta framtíð	36	89,5	2,3	8,2	4,37
Framsóknarflokkinn	63	86,7	9,8	3,5	4,28
Pírata	72	83,0	15,7	1,3	4,43
Samfylkinguna	48	84,8	11,4	3,9	4,37
Sjálfstæðisflokkinn	145	64,4	24,2	11,4	3,90
Viðreisn	30	54,1	23,9	21,9	3,42
Vinstrihreyfinguna - grænt framboð	149	89,1	8,2	2,6	4,49

*Marktækur munur á milli hópa skv. ANOVA prófi ($p < 0,05$).



Sp. 6. Hversu miklar eða litlar áhyggjur hefur þú af stærð flugvallarins með tilliti til aukins fjölda ferðamanna?

	Fjöldi	%
Mjög miklar (5)	74	9,1
Fremur miklar (4)	173	21,2
Í meðallagi (3)	309	37,8
Fremur litlar (2)	184	22,6
Mjög litlar (1)	77	9,4
Gild svör	817	100,0
Gildir svarendur	817	96,5
Svöruðu ekki	30	3,5
Heildarfjöldi	847	100,0



Meðaltal	2,98
Vikmörk á meðaltalið	+/-0,07
Staðalfrávik	1,09



Hér er reiknað meðaltal á fimm punkta kvarða þar sem valmöguleikinn „Mjög miklar“ fær gildið 5 en valmöguleikinn „Mjög litlar“ fær gildið 1, aðrir svarkostir eru þar á milli.

Á næstu síðum má sjá greiningu eftir bakgrunni svarenda. Þegar meðaltöl eru greind er marktækur munur tilgreindur með stjómumerkingu auk þess sem láréttar súlur sem sýna meðaltöl hópanna eru dökkgrár.

ÁHYGGJUR AF STÆRÐ FLUGVALLARINS



Sp. 6. Hversu miklar eða litlar áhyggjur hefur þú af stærð flugvallarins með tilliti til aukins fjölda ferðamanna?

	Gild svör	Miklar	Í meðallagi	Litlar	
	Fjöldi	%	%	%	
Allir	817	30,3	37,8	32,0	2,98
Kyn					
Karl	418	30,2	34,5	35,4	2,94
Kona	398	30,4	41,2	28,4	3,02
Aldur*					
Yngri en 25 ára	107	14,2	37,5	48,3	2,45
25-34 ára	164	27,6	34,9	37,5	2,86
35-44 ára	153	25,9	41,5	32,6	2,93
45-54 ára	151	35,3	36,5	28,2	3,14
55-64 ára	139	39,9	38,2	22,0	3,26
65 ára og eldri	101	37,6	38,5	23,9	3,19
Búseta					
Reykjavík	348	28,0	35,2	36,8	2,89
Nágr.sveitarfélög Rvk.	181	31,1	43,0	25,9	3,12
Suðurland og Reykjanes	96	31,9	31,6	36,5	2,90
Vesturland og Vestfirðir	53	27,2	43,7	29,1	3,01
Norðurland	107	36,6	40,3	23,2	3,14
Austurland	31	28,6	36,9	34,6	2,87
Fjölskyldutekjur*					
Lægri en 400 þúsund	164	25,1	35,3	39,6	2,79
400-549 þúsund	118	35,8	36,9	27,3	3,12
550-799 þúsund	135	30,7	36,3	33,0	2,99
800-999 þúsund	100	28,2	46,7	25,2	3,02
Ein milljón eða hærri	178	34,0	37,4	28,6	3,11

*Marktækur munur á milli hópa skv. ANOVA prófi ($p < 0,05$).

ÁHYGGJUR AF STÆRÐ FLUGVALLARINS



Sp. 6. Hversu miklar eða litlar áhyggjur hefur þú af stærð flugvallarins með tilliti til aukins fjölda ferðamanna?

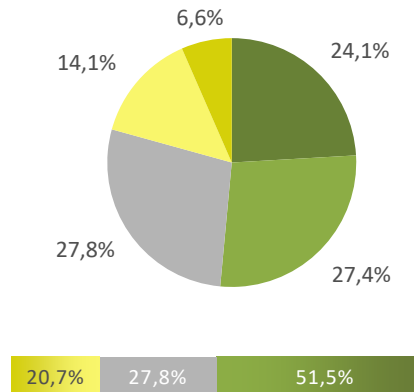
	Gild	Miklar	Í meðallagi	Litlar	
	svör				
	Fjöldi	%	%	%	
Allir	817	30,3	37,8	32,0	2,98
Menntun					
Grunnskólapróf	146	26,3	39,4	34,3	2,95
Framhaldsskólapróf/lönnmenntun	256	31,4	41,0	27,6	2,99
Háskólapróf	357	31,1	37,2	31,7	3,02
Heimilisgerð					
Ein(n) á heimili	99	31,3	35,9	32,8	3,00
Fullorðin(n)/Fullorðnir með 1-2 börn	258	26,5	41,2	32,4	2,92
Fullorðin(n)/Fullorðnir með 3 börn eða fleiri	73	35,1	33,5	31,4	3,02
Tveir eða fleiri fullorðnir, engin börn	321	30,3	40,4	29,3	3,02
Hjúskaparstaða*					
Gift/Kvæntur/Í sambúð	561	32,6	40,9	26,5	3,09
Einhleyp(ur)	161	21,0	31,6	47,4	2,62
Fráskilin(n)/Ekkja/Ekkill	49	31,1	40,1	28,8	3,09
Hvaða flokk myndir þú kjósa í dag?*					
Bjarta framtíð	36	29,0	21,7	49,3	2,82
Framsóknarflokkinn	62	29,7	40,3	30,0	2,96
Pírata	71	15,9	35,4	48,8	2,49
Samfylkinguna	46	36,2	38,2	25,6	3,20
Sjálfstæðisflokkinn	146	35,4	37,3	27,3	3,10
Viðreisn	30	39,9	35,1	25,0	3,30
Vinstrihreyfinguna - grænt framboð	148	25,6	36,7	37,8	2,84

*Marktækur munur á milli hópa skv. ANOVA prófi ($p < 0,05$).



Sp. 7. Hversu miklar eða litlar áhyggjur hefur þú af fjölgun láglounastarfa með tilliti til aukins fjölda ferðamanna?

	Fjöldi	%
Mjög miklar (5)	197	24,1
Fremur miklar (4)	224	27,4
Í meðallagi (3)	227	27,8
Fremur litlar (2)	116	14,1
Mjög litlar (1)	54	6,6
Gild svör	817	100,0
Gildir svarendur	817	96,5
Svöruðu ekki	29	3,5
Heildarfjöldi	847	100,0



Meðaltal	3,48
Vikmörk á meðaltalið	+/-0,08
Staðalfrávik	1,19



Hér er reiknað meðaltal á fimm punkta kvarða þar sem valmöguleikinn „Mjög miklar“ fær gildið 5 en valmöguleikinn „Mjög litlar“ fær gildið 1, aðrir svarkostir eru þar á milli.

Á næstu síðum má sjá greiningu eftir bakgrunni svarenda. Þegar meðaltöl eru greind er marktækur munur tilgreindur með stjómumerkingu auk þess sem láréttar súlur sem sýna meðaltöl hópanna eru dökkgrár.

ÁHYGGJUR AF FJÖLGUN LÁGLAUNASTARFA



Sp. 7. Hversu miklar eða litlar áhyggjur hefur þú af fjölgun láglounastarfa með tilliti til aukins fjölda ferðamanna?

	Gild svör	Litlar	Í meðallagi	Miklar	
	Fjöldi	%	%	%	
Allir	817	51,5	27,8	20,7	3,48
Kyn					
Karl	420	52,9	25,5	21,6	3,48
Kona	397	50,0	30,3	19,8	3,49
Aldur*					
Yngri en 25 ára	102	28,7	37,9	33,4	2,94
25-34 ára	163	37,1	36,3	26,6	3,18
35-44 ára	153	54,5	20,4	25,2	3,42
45-54 ára	153	53,9	29,4	16,7	3,62
55-64 ára	141	64,3	23,2	12,5	3,82
65 ára og eldri	104	70,9	19,6	9,5	3,93
Búseta*					
Reykjavík	344	49,1	28,8	22,1	3,44
Nágr.sveitarfélög Rvk.	183	59,5	21,5	19,1	3,60
Suðurland og Reykjanes	97	49,0	27,1	24,0	3,37
Vesturland og Vestfirðir	54	67,7	22,3	10,0	3,91
Norðurland	109	45,5	34,8	19,8	3,44
Austurland	30	32,0	41,7	26,3	3,01
Fjölskyldutekjur					
Lægri en 400 þúsund	158	45,4	29,6	25,0	3,38
400-549 þúsund	119	52,9	25,7	21,4	3,52
550-799 þúsund	137	58,2	23,9	17,8	3,67
800-999 þúsund	101	59,2	26,8	14,1	3,66
Ein milljón eða hærri	180	47,7	30,3	22,0	3,34

*Marktækur munur á milli hópa skv. ANOVA prófi ($p < 0,05$).

ÁHYGGJUR AF FJÖLGUN LÁGLAUNASTARFA



Sp. 7. Hversu miklar eða litlar áhyggjur hefur þú af fjölgun lágláunastarfa með tilliti til aukins fjölda ferðamanna?

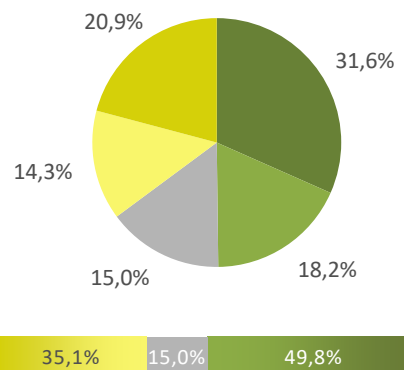
	Gild svör	Litlar	Í meðallagi	Miklar	
	Fjöldi	%	%	%	
Allir	817	51,5	27,8	20,7	3,48
Menntun*					
Grunnskólapróf	146	60,2	28,5	11,3	3,79
Framhaldsskólapróf/lönnmenntun	253	50,9	26,7	22,4	3,43
Háskólapróf	362	49,0	27,6	23,5	3,40
Heimilisgerð					
Ein(n) á heimili	98	57,4	24,6	17,9	3,62
Fullorðin(n)/Fullorðnir með 1-2 börn	258	47,4	29,4	23,2	3,39
Fullorðin(n)/Fullorðnir með 3 börn eða fleiri	73	51,2	25,2	23,6	3,30
Tveir eða fleiri fullorðnir, engin börn	322	54,6	26,5	18,9	3,58
Hjúskaparstaða					
Gift/Kvæntur/Í sambúð	563	52,9	26,3	20,8	3,51
Einhleyp(ur)	159	47,2	31,3	21,5	3,39
Fráskilin(n)/Ekkja/Ekkill	49	59,4	25,8	14,7	3,71
Hvaða flokk myndir þú kjósa í dag?*					
Bjarta framtíð	36	40,6	27,4	32,0	3,21
Framsóknarflokkinn	63	47,4	33,3	19,3	3,42
Pírata	73	46,8	18,5	34,7	3,11
Samfylkinguna	48	62,2	18,7	19,1	3,73
Sjálfstæðisflokkinn	147	47,4	30,6	22,0	3,39
Viðreisn	30	28,8	35,7	35,5	2,77
Vinstrihreyfinguna - grænt framboð	144	58,9	28,1	13,0	3,79

*Marktækur munur á milli hópa skv. ANOVA prófi ($p < 0,05$).



Sp. 8. Ertu hlynnt(ur) eða andvíg(ur) því að allir, hvort sem þeir eru Íslendingar eða útlendingar, greiði 1.000 kr. komugjald í hvert sinn sem þeir ferðast um Keflavíkurflugvöll til að byggja upp innviði í ferðapjónustu?

	Fjöldi	%
Mjög hlynnt(ur) (5)	260	31,6
Fremur hlynnt(ur) (4)	150	18,2
Í meðallagi (3)	124	15,0
Fremur andvíg(ur) (2)	118	14,3
Mjög andvíg(ur) (1)	172	20,9
Gild svör	823	100,0
Gildir svarendur	823	97,2
Svöruðu ekki	23	2,8
Heildarfjöldi	847	100,0



Meðaltal	3,25
Vikmörk á meðaltalið	+/-0,10
Staðalfrávik	1,54



Hér er reiknað meðaltal á fimm punkta kvarða þar sem valmöguleikinn „Mjög hlynnt(ur)“ fær gildið 5 en valmöguleikinn „Mjög andvíg(ur)“ fær gildið 1, aðrir svarkostir eru þar á milli.

Á næstu síðum má sjá greiningu eftir bakgrunni svarenda. Þegar meðaltöl eru greind er marktækur munur tilgreindur með stjómumerkingu auk þess sem láréttar súlur sem sýna meðaltöl hópanna eru dökkgrár.



Sp. 8. Ertu hlynt(ur) eða andvíg(ur) því að allir, hvort sem þeir eru Íslendingar eða útlendingar, greiði 1.000 kr. komugjald í hvert sinn sem þeir ferðast um Keflavíkurflugvöll til að byggja upp innviði í ferðapjónustu?

	Gild svör	Hlynt(ur)	Í meðallagi	Andvíg(ur)	
	Fjöldi	%	%	%	
Allir	823	49,8	15,0	35,1	3,25
Kyn*					
Karl	424	56,6	12,0	31,5	3,41
Kona	399	42,6	18,3	39,1	3,09
Aldur*					
Yngri en 25 ára	107	14,2	27,2	58,6	2,31
25-34 ára	163	45,6	14,5	39,9	3,05
35-44 ára	152	46,4	16,1	37,5	3,15
45-54 ára	152	57,2	12,3	30,5	3,50
55-64 ára	144	63,0	11,6	25,4	3,59
65 ára og eldri	105	68,8	10,7	20,6	3,87
Búseta					
Reykjavík	348	45,9	14,5	39,5	3,12
Nágr.sveitarfélög Rvk.	185	52,9	11,2	35,9	3,25
Suðurland og Reykjanes	96	58,0	7,4	34,6	3,41
Vesturland og Vestfirðir	53	59,7	12,7	27,6	3,53
Norðurland	109	42,2	27,2	30,6	3,26
Austurland	32	59,0	27,7	13,3	3,80
Fjölskyldutekjur*					
Lægra en 400 þúsund	164	38,5	18,9	42,5	2,98
400-549 þúsund	122	43,3	13,7	42,9	3,07
550-799 þúsund	136	52,9	14,1	32,9	3,34
800-999 þúsund	99	59,1	13,8	27,1	3,50
Ein milljón eða hærri	180	66,6	8,9	24,5	3,69

*Marktækur munur á milli hópa skv. ANOVA prófi ($p < 0,05$).



Sp. 8. Ertu hlynt(ur) eða andvíg(ur) því að allir, hvort sem þeir eru Íslendingar eða útlendingar, greiði 1.000 kr. komugjald í hvert sinn sem þeir ferðast um Keflavíkflugvöll til að byggja upp innviði í ferðapjónustu?

	Gild svör		Í meðallagi		Andvíg(ur)
	Fjöldi	%	%	%	
Allir	823	49,8	15,0	35,1	3,25
Menntun*					
Grunnskólapróf	148	44,2	14,4	41,4	3,18
Framhaldsskólapróf/lönnmenntun	261	49,7	9,6	40,7	3,14
Háskólapróf	358	55,2	16,8	28,0	3,44
Heimilisgerð					
Ein(n) á heimili	100	51,9	16,3	31,8	3,28
Fullorðin(n)/Fullorðnir með 1-2 börn	258	53,3	10,9	35,8	3,31
Fullorðin(n)/Fullorðnir með 3 börn eða fleiri	73	48,0	16,4	35,6	3,17
Tveir eða fleiri fullorðnir, engin börn	328	49,7	15,7	34,6	3,30
Hjúskaparstaða*					
Gift/Kvæntur/Í sambúð	568	53,5	14,1	32,5	3,36
Einhleyp(ur)	161	39,7	14,8	45,5	2,94
Fráskilin(n)/Ekkja/Ekkill	51	60,3	13,4	26,3	3,60
Hvaða flokk myndir þú kjósa í dag?					
Bjarta framtíð	36	48,1	31,9	20,0	3,50
Framsóknarflokkinn	64	55,1	15,2	29,7	3,48
Pírata	72	51,8	10,7	37,5	3,12
Samfylkinguna	48	64,9	13,8	21,3	3,76
Sjálfstæðisflokkinn	148	62,5	9,2	28,2	3,59
Viðreisn	30	67,3	6,8	25,9	3,70
Vinstrihreyfinguna - grænt framboð	147	51,7	15,2	33,1	3,41

*Marktækur munur á milli hópa skv. ANOVA prófi ($p < 0,05$).