



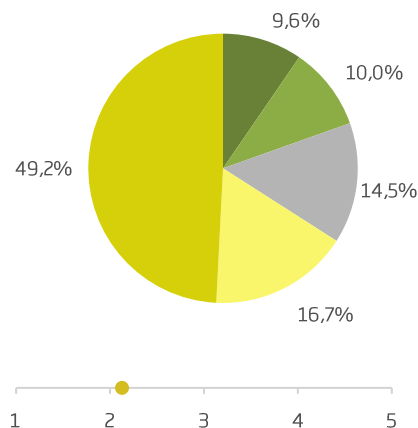
## NÝ RÍKISSTJÓRN OG FORYSTUMENN HENNA NJÓTA LÍTILS TRAUSTS HJÁ ÞJÓÐINI

- Ný ríkisstjórn Framsóknarflokksins og Sjálfstæðisflokksins nýtur lítils traust samkvæmt könnun sem hófst um leið og ríkisstjórnin hafði tekið við völdum á Bessastöðum í gær, 7. apríl. Rösklega fjórðungur ber mjög eða fremur mikið traust til hennar, en 65-66% bera fremur eða mjög lítið traust til hennar, þar af 54-55% mjög lítið.
- Það eru einungis tveir bakgrunnshópar þar sem fleiri bera mikið traust til nýrrar ríkisstjórnar en lítið, það eru kjósendur Sjálfstæðisflokksins og Framsóknarflokksins. Slétt 81% kjósenda Sjálfstæðisflokksins ber mikið traust til nýrrar ríkisstjórnar og um 91% kjósenda Framsóknarflokksins. Karlar bera meira traust til ríkisstjórnarinnar en konur, eða tæplega 32% karla en rösklega 19% kvenna. Traustið eykst eftir aldri, þannig bera um 12% þeirra sem eru yngri en 25 ára mikið traust til nýrrar ríkisstjórnar en 33-34% þeirra sem eru 45 ára og eldri. Ný ríkisstjórn nýtur minnst trausts í Reykjavík en mest á Austurlandi og traustið eykst með hærri tekjum en minnkar með aukinni menntun.
- Innan við fimmtugur ber fremur eða mjög mikið traust til nýs forsætisráðherra, Sigurðar Inga Jóhannssonar. Hátt í tveir af hverjum þremur bera fremur eða mjög lítið traust til hans, þar af hartnær helmingur þjóðarinnar mjög lítið.
- Næstum 84% kjósenda flokksmanna Sigurðar Inga bera mikið traust til hans en rétt rúmlega 1% lítið. Meira en helmingur kjósenda Sjálfstæðisflokksins ber mikið traust til Sigurðar Inga en 14-15% lítið. Nýr forsætisráðherra hefur lítið traust meðal kjósenda annarra flokka, en 1-4% þeirra bera mikið traust til hans. Karlar bera meira traust til forsætisráðherra en konur, um 25% karla á móti rúmlega 14% kvenna. Þá kemur í ljós að 10-13% þeirra sem eru yngri en 45 ára bera mikið traust til Sigurðar Inga en um það bil 26-28% þeirra sem eru 45 ára eða eldri. Kjósendur á Austurlandi, Suðurlandi og Reykjanesi besta meira traust til Sigurðar Inga en kjósendur annarra landshluta og minnst er traustið til hans meðal Reykvíkinga. Lægsti tekjuhópurinn ber minna traust til forsætisráðherra en aðrir og ráðherrann nýtur minna traust meðal háskólamenntaðra en annarra.
- Um 26% bera mjög eða frekar mikið traust til Bjarna Benediktssonar sem fjármálaráðherra, en hátt í 62% bera fremur eða mjög lítið traust til hans.
- Næstum 9 af hverjum 10 kjósendum Sjálfstæðisflokksins bera mikið traust til Bjarna Benediktssonar en næstum 2% lítið. Tæplega 62% kjósenda Framsóknarflokksins bera mikið traust til fjármálaráðherra en 12-13% lítið. Karlar bera meira traust til Bjarna Benediktssonar en konur og traust til hans eykst með hækkandi aldri og tekjum. Traust til fjármálaráðherra er minnst í Reykjavík og meðal háskólamenntaðra.
- Þá kemur í ljós að eftir því sem fólk hefur fylgst betur með atburðum síðustu daga, að eigin sögn, því minna traust bera þeir til stjórnarinnar og forystumanna hennar.
- Svarendur voru 2438 talsins, koma úr Þjóðgátt Maskínu, sem er panelhópur fólks sem er dreginn með tilviljun úr Þjóðskrá og svarar á netinu. Svarendur eru af báðum kynjum, alls staðar að af landinu og á aldrinum 18-75 ára. Gögnin eru vigtuð með tilliti til kyns, aldurs og búsetu samkvæmt Þjóðskrá og endurspeglar því þjóðina þryðilega. Könnunin fór fram dagana 7.-8. apríl 2016.
- Nánari upplýsingar má finna á heimasíðu Maskínu: [www.maskina.is](http://www.maskina.is) og hjá Þóru Ásgeirsdóttur í síma 896-4427 eða hjá [thora@maskina.is](mailto:thora@maskina.is).



## Sp. 1. Hversu mikið eða lítið traust berð þú til Sigurðar Inga Jóhannssonar sem forsætisráðherra?

	Fjöldi	%
Mjög mikið (5)	232	9,6
Fremur mikið (4)	242	10,0
Í meðallagi (3)	351	14,5
Fremur lítið (2)	405	16,7
Mjög lítið (1)	1191	49,2
Gild svör	2421	100,0
Gildir svarendur	2421	99,3
Svöruðu ekki	17	0,7
Heildarfjöldi	2438	100,0



Meðaltal 2,14  
Staðalfrávik 1,37

Meðaltal (meðaltraust) er reiknað á kvarðanum 1-5, þar sem 5 þýðir mjög mikið traust, en 1 mjög lítið traust, en önnur gildi eru þar á milli - sjá töfluna til vinstri.

Meðaltraustið sem Sigurður Ingi Jóhannsson nýtur sem forsætisráðherra er 2,14 á þessum 1-5 kvarða sem er ríflega fremur lítið traust.

# TRAUST TIL SIGURÐAR INGA JÓHANNSSONAR



## Sp. 1. Hversu mikið eða lítið traust berð þú til Sigurðar Inga Jóhannssonar sem forsætisráðherra?

	Gild svör	Mikið	Í meðallagi	Lítið	
	Fjöldi	%	%	%	
<b>Allir</b>	<b>2421</b>	<b>19,6</b>	<b>14,5</b>	<b>65,9</b>	2,14
<b>Kyn*</b>					
Karl	1184	25,1	14,9	60,0	2,32
Kona	1237	14,2	14,1	71,6	1,96
<b>Aldur*</b>					
Yngri en 25 ára	333	10,6	7,6	81,7	1,76
25-34 ára	455	10,3	11,9	77,9	1,77
35-44 ára	419	13,3	12,9	73,7	1,87
45-54 ára	425	26,2	16,5	57,3	2,41
55 ára og eldri	789	28,4	18,7	52,9	2,52
<b>Búseta*</b>					
Reykjavík	986	11,4	11,6	77,0	1,79
Nágr.sveitarfélög Rvk.	574	21,1	16,0	62,9	2,20
Suðurland og Reykjanes	294	28,9	15,5	55,6	2,51
Vesturland og Vestfirðir	149	24,3	16,4	59,3	2,36
Norðurland	325	27,0	18,1	54,9	2,45
Austurland	93	33,2	16,8	50,0	2,83
<b>Fjölskyldutekjur*</b>					
399 þúsund eða lægri	658	15,9	10,3	73,8	1,94
400-549 þúsund	343	20,5	13,7	65,9	2,16
550-799 þúsund	484	21,4	13,1	65,5	2,16
800 þúsund eða hærri	751	20,2	17,0	62,8	2,22

\*Marktækur munur á milli hópa skv. ANOVA prófi ( $p < 0,05$ ).

# TRAUST TIL SIGURÐAR INGA JÓHANSSONAR



## Sp. 1. Hversu mikið eða lítið traust berð þú til Sigurðar Inga Jóhannssonar sem forsætisráðherra?

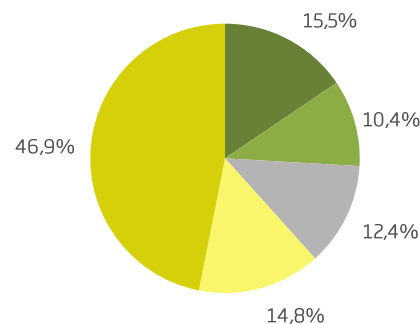
	Gild svör	Mikið	Í meðallagi	Lítið	
	Fjöldi	%	%	%	
<b>Allir</b>	<b>2421</b>	<b>19,6</b>	<b>14,5</b>	<b>65,9</b>	2,14
<b>Menntun*</b>					
Grunnskólapróf	375	21,9	17,9	60,1	2,27
Framhaldsskólapróf/lðnmenntun	865	23,1	14,4	62,4	2,26
Háskólapróf	1158	15,9	13,3	70,8	2,00
<b>Hvaða flokk myndir þú kjósa í dag?*</b>					
Bjarta framtíð	105	4,3	5,3	90,4	1,41
Framsóknarflokkinn	188	83,6	15,0	1,3	4,42
Pírata	683	1,2	5,2	93,6	1,33
Samfylkinguna	144	1,7	5,7	92,6	1,38
Sjálfstæðisflokkinn	436	53,5	31,9	14,6	3,53
Vinstrireyfinguna - grænt framboð	398	1,6	7,4	91,0	1,44
<b>Hversu mikið eða lítið hefur þú fylgst með atburðum í íslenskum stjórnmálum síðustu daga?*</b>					
Mjög mikið	1382	18,5	10,2	71,3	1,97
Fremur mikið	706	20,0	19,1	60,9	2,32
Í meðallagi/Lítið	323	22,8	22,6	54,6	2,45

\*Marktækur munur á milli hópa skv. ANOVA prófi ( $p < 0,05$ ).



## Sp. 2. Hversu mikið eða lítið traust berð þú til Bjarna Benediktssonar sem fjármálaráðherra?

	Fjöldi	%
Mjög mikið (5)	373	15,5
Fremur mikið (4)	250	10,4
Í meðallagi (3)	299	12,4
Fremur lítið (2)	355	14,8
Mjög lítið (1)	1128	46,9
Gild svör	2406	100,0
Gildir svarendur	2406	98,7
Svöruðu ekki	32	1,3
Heildarfjöldi	2438	100,0



Meðaltal (meðaltraust) er reiknað á kvarðanum 1-5, þar sem 5 þýðir mjög mikið traust, en 1 mjög lítið traust, en önnur gildi eru þar á milli - sjá töfluna til vinstri.

Meðaltraustið sem Bjarni Benediktsson nýtur sem fjármálaráðherra er 2,33 á þessum 1-5 kvarða sem er á milli þess að vera fremur lítið traust og í meðallagi mikið/lítið, þótt það nái ekki að vera miðja vega á milli.



## Sp.2. Hversu mikið eða lítið traust berð þú til Bjarna Benediktssonar sem fjármálaráðherra?

	Gild svör	Mikið	Í meðallagi	Lítið	
	Fjöldi	%	%	%	
<b>Allir</b>	<b>2406</b>	<b>25,9</b>	<b>12,4</b>	<b>61,7</b>	2,33
<b>Kyn*</b>					
Karl	1173	32,6	11,3	56,1	2,55
Kona	1233	19,5	13,5	66,9	2,12
<b>Aldur*</b>					
Yngri en 25 ára	333	12,0	10,8	77,2	1,82
25-34 ára	455	18,1	10,8	71,1	2,01
35-44 ára	417	22,1	12,0	66,0	2,14
45-54 ára	425	30,5	15,4	54,1	2,57
55 ára og eldri	776	36,0	12,7	51,3	2,71
<b>Búseta*</b>					
Reykjavík	979	20,3	9,3	70,4	2,09
Nágr.sveitarfélög Rvk.	570	31,7	13,0	55,4	2,52
Suðurland og Reykjanes	294	25,2	16,6	58,2	2,38
Vesturland og Vestfirðir	148	32,8	10,5	56,7	2,50
Norðurland	323	27,5	16,7	55,8	2,50
Austurland	92	35,4	17,0	47,6	2,72
<b>Fjölskyldutekjur*</b>					
399 þúsund eða lægri	653	18,4	11,5	70,0	2,03
400-549 þúsund	341	23,5	11,3	65,2	2,21
550-799 þúsund	482	25,0	11,6	63,4	2,31
800 þúsund eða hærrí	745	30,5	13,5	56,0	2,53

\*Marktækur munur á milli hópa skv. ANOVA prófi ( $p < 0,05$ ).



## Sp. 2. Hversu mikið eða lítið traust berð þú til Bjarna Benediktssonar sem fjármálaráðherra?

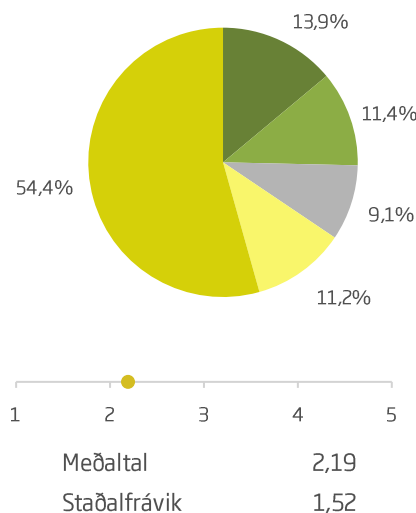
	Gild svör	Mikið	Í meðallagi	Lítið	
	Fjöldi	%	%	%	
<b>Allir</b>	<b>2406</b>	<b>25,9</b>	<b>12,4</b>	<b>61,7</b>	2,33
<b>Menntun*</b>					
Grunnskólapróf	374	30,6	11,8	57,6	2,43
Framhaldsskólapróf/lönnmenntun	861	27,5	12,6	59,9	2,41
Háskólapróf	1149	23,1	12,5	64,4	2,23
<b>Hvaða flokk myndir þú kjósa í dag?*</b>					
Bjarta framtíð	105	4,4	12,8	82,8	1,63
Framsóknarflokkinn	187	61,7	25,8	12,5	3,74
Pírata	678	3,1	6,2	90,7	1,37
Samfylkinguna	142	5,2	10,8	84,1	1,60
Sjálfstæðisflokkinn	431	89,6	8,6	1,8	4,52
Vinstrireyfinguna - grænt framboð	395	1,4	10,4	88,2	1,46
<b>Hversu mikið eða lítið hefur þú fylgst með atburðum í íslenskum stjórnmálum síðustu daga?*</b>					
Mjög mikið	1377	24,6	7,3	68,1	2,20
Fremur mikið	701	26,9	17,9	55,2	2,45
Í meðallagi/Lítið	324	29,4	22,6	48,0	2,63

\*Marktækur munur á milli hópa skv. ANOVA prófi ( $p < 0,05$ ).



## Sp. 3. Hversu mikið eða lítið traust berð þú til nýrrar ríkisstjórnar Framsóknar- og Sjálfstæðisflokks?

	Fjöldi	%
Mjög mikið (5)	338	13,9
Fremur mikið (4)	277	11,4
Í meðallagi (3)	220	9,1
Fremur lítið (2)	272	11,2
Mjög lítið (1)	1317	54,4
Gild svör	2423	100,0
Gildir svarendur	2423	99,4
Svöruðu ekki	15	0,6
Heildarfjöldi	2438	100,0



Meðaltal (meðaltraust) er reiknað á kvarðanum 1-5, þar sem 5 þýðir mjög mikið traust, en 1 mjög lítið traust, en önnur gildi eru þar á milli - sjá töfluna til vinstri.

Meðaltraustið sem ríkisstjórnin nýja nýtur er 2,19 á þessum 1-5 kvarða sem er íviðhærra (0,19) en fremur lítið traust.





## Sp. 3. Hversu mikið eða lítið traust berð þú til nýrrar ríkisstjórnar Framsóknar- og Sjálfstæðisflokks?

	Gild svör	Mikið	Í meðallagi	Lítið	
	Fjöldi	%	%	%	
<b>Allir</b>	<b>2423</b>	<b>25,4</b>	<b>9,1</b>	<b>65,6</b>	2,19
<b>Kyn*</b>					
Karl	1183	31,8	8,8	59,4	2,41
Kona	1240	19,2	9,4	71,4	1,98
<b>Aldur*</b>					
Yngri en 25 ára	333	12,1	7,7	80,2	1,72
25-34 ára	458	17,6	9,1	73,4	1,92
35-44 ára	419	20,0	9,1	71,0	1,98
45-54 ára	425	33,2	9,1	57,7	2,49
55 ára og eldri	789	34,1	9,7	56,2	2,51
<b>Búseta*</b>					
Reykjavík	987	17,3	7,5	75,2	1,84
Nágr.sveitarfélög Rvk.	573	29,0	11,2	59,8	2,36
Suðurland og Reykjanes	296	30,4	10,5	59,1	2,38
Vesturland og Vestfirðir	149	31,9	12,5	55,6	2,53
Norðurland	325	32,7	6,8	60,5	2,49
Austurland	93	36,8	10,3	52,9	2,75
<b>Fjölskyldutekjur*</b>					
399 þúsund eða lægri	659	18,3	8,8	73,0	1,92
400-549 þúsund	345	24,5	6,6	68,9	2,13
550-799 þúsund	483	25,5	7,9	66,6	2,20
800 þúsund eða hærrí	750	29,1	9,2	61,7	2,32

\*Marktækur munur á milli hópa skv. ANOVA prófi ( $p < 0,05$ ).



## Sp. 3. Hversu mikið eða lítið traust berð þú til nýrrar ríkisstjórnar Framsóknar- og Sjálfstæðisflokks?

	Gild svör	Mikið	Í meðallagi	Lítið	
	Fjöldi	%	%	%	
<b>Allir</b>	<b>2423</b>	<b>25,4</b>	<b>9,1</b>	<b>65,6</b>	2,19
<b>Menntun*</b>					
Grunnskólapróf	375	30,5	9,4	60,1	2,39
Framhaldsskólapróf/lðnmenntun	868	27,7	10,2	62,1	2,29
Háskólapróf	1157	21,8	8,0	70,2	2,05
<b>Hvaða flokk myndir þú kjósa í dag?*</b>					
Bjarta framtíð	105	0,8	8,9	90,4	1,33
Framsóknarflokkinn	188	90,9	7,3	1,8	4,48
Pírata	683	1,1	3,3	95,6	1,21
Samfylkinguna	144	0,6	2,6	96,8	1,22
Sjálfstæðisflokkinn	434	81,0	16,0	2,9	4,22
Vinstrihreyfinguna - grænt framboð	399	1,3	4,1	94,6	1,28
<b>Hversu mikið eða lítið hefur þú fylgst með atburðum í íslenskum stjórnmálum síðustu daga?*</b>					
Mjög mikið	1383	24,7	4,8	70,4	2,07
Fremur mikið	706	24,4	13,3	62,3	2,27
Í meðallagi/Lítið	326	30,4	17,7	51,9	2,57

\*Marktækur munur á milli hópa skv. ANOVA prófi ( $p < 0,05$ ).