



MASKÍNA  
AFSTAÐA ÍSLENDINGA TIL FJÖLDA KJÖRTÍMABILA FORSETA  
JÚLÍ 2015



## MARKMIÐ OG FRAMKVÆMD

Könnun þessi er gerð af Maskínu.

Könnunin fór fram dagana 24. júlí til 13. ágúst 2015. Hún var lögð fyrir Þjóðgátt Maskínu sem er byggð á slembiúrtaki úr Þjóðskrá og nær til fólks af báðum kynjum á aldrinum 18-75 ára af öllu landinu. Svarendur voru 751 og eru gögnin vigtuð með tilliti til kyns, aldurs og búsetu í samræmi við hvernig þeir þættir skiptast í Þjóðskrá.

# maskína

Reykjavík, 18. ágúst 2015.

Með þökk fyrir gott samstarf,

Þóra Ásgeirsdóttir

Þorlákur Karlsson

Ævar Þórolfsson

## STUTTAR SKÝRINGAR Á TÖLFRÆÐIHUGTÖKUM Í SKÝRSLU

**Meðaltal** í könnunum er mæligildi á svonefnda miðsækni svara. Það segir til um hvar þungamiðja svara við tiltekinni spurningu liggur. Formúla meðaltals í orðum er einfaldlega að tölugildi svara allra þátttakenda eru lögð saman og deilt í með fjölda svara.

**Staðalfrávik** í könnunum er mæligildi á það hve mikið svör við tiltekinni spurningu sem er mæld á samfelldan kvarða dreifast í kringum meðaltal hennar. Þannig að í tiltekinni viðhorfsspurningu þýðir lágt staðalfrávik að lítill munur sé á viðhorfi svarenda og meira að marka meðaltalsviðhorfið en þegar staðalfrávik er hátt, sem myndi þýða að meiri munur væri á viðhorfi svarenda.

**Ki-kvaðrat próf** er marktektarpróf sem er notað til að meta hvort að marktækur munur er á bakgrunnshópum á svarkvörðum sem ekki teljast samfelldir.

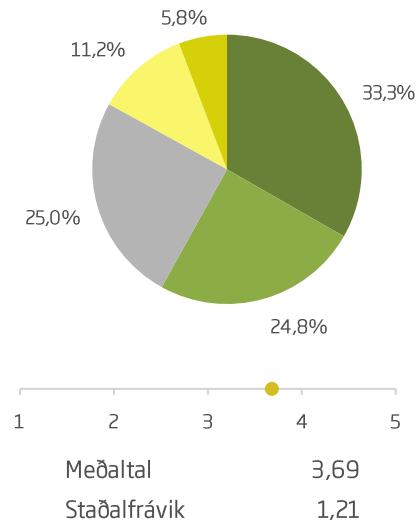
**ANOVA** er skammstöfun á Analysis of Variance sem hefur verið nefnt dreifigreining á íslensku. ANOVA metur það hvort marktækur munur er á meðalgildum svara við spurningu á samfelldum kvarða.

# MÖRK Á FJÖLDA KJÖRTÍMABILA FORSETA ÍSLANDS



Sp. 1. Hversu hlynnt(ur) eða andvíg(ur) ertu þeirri hugmynd að í stjórnarskrá verði sett mörk á hversu mörg kjörtímabil forseti Íslands má sitja?

	Fjöldi	%
Mjög hlynnt(ur) (5)	244	33,3
Fremur hlynnt(ur) (4)	181	24,8
Í meðallagi (3)	183	25,0
Fremur andvíg(ur) (2)	82	11,2
Mjög andvíg(ur) (1)	42	5,8
Gild svör	733	100,0
Gildir svarendur	733	97,5
Svöruðu ekki	19	2,5
Heildarfjöldi	751	100,0



Hátt í sex af hverjum tíu Íslendingum eru hlynntir þeirri hugmynd að í stjórnarskrá verði sett mörk á hversu mörg kjörtímabil forseti Íslands má sitja. Slétt 17% er andvíg þessari hugmynd og fjórðungur er í meðallagi hlynntur eða andvígur.

Meðaltalið á fimm punkta kvarða er um 3,7, sem fer nálægt því að Íslendingar eru fremur hlynntir þessari hugmynd (gildið 4 stendur fyrir „fremur hlynnt(ur)“).

Á næstu síðum má sjá að konur eru hlyntari því en karlar að mörk verði sett á fjölda kjörtímabila sem forseti Íslands má sitja og stuðningur við þessa hugmynd er meiri hjá háskólamenntuðum en meðal þeirra sem hafa annars konar menntun. Þá er töluverður munur eftir því hvaða flokk fólk myndi kjósa í dag. Þar má sjá að kjósendur Framsóknarflokksins eru mest andvígir þessari hugmynd og er það eini bakgrunnshópurinn þar sem fleiri eru andvígir hugmyndinni en hlynntir. Kjósendur Samfylkingar, Pírata og Vinstri hreyfingarinnar græns framboðs eru nokkuð hlyntari þessari hugmynd en kjósendur annarra flokka.

# MÖRK Á FJÖLDA KJÖRTÍMABILA FORSETA ÍSLANDS



Sp. 1. Hversu hlynnt(ur) eða andvíg(ur) ertu þeirri hugmynd að í stjórnarskrá verði sett mörk á hversu mörg kjörtímabil forseti Íslands má sitja?

	Gild svör	Hlynnt(ur)	Í meðallagi	Andvíg(ur)	
	Fjöldi	%	%	%	
<b>Allir</b>	<b>733</b>	<b>58,1</b>	<b>25,0</b>	<b>17,0</b>	3,69
<b>Kyn*</b>					
Karl	346	52,9	23,7	23,4	3,53
Kona	387	62,7	26,1	11,2	3,82
<b>Aldur</b>					
Yngri en 25 ára	90	49,8	40,3	9,9	3,60
25-34 ára	139	57,9	26,9	15,2	3,67
35-44 ára	123	57,0	27,3	15,7	3,70
45-54 ára	131	58,2	21,7	20,1	3,66
55 ára og eldri	250	61,5	19,0	19,4	3,73
<b>Búseta</b>					
Reykjavík	317	61,4	23,8	14,8	3,77
Nágr.sveitarfélög Rvk.	155	56,4	25,5	18,1	3,59
Suðurland og Reykjanes	90	50,5	35,1	14,5	3,62
Vesturland og Vestfirðir	49	53,6	28,5	17,9	3,68
Norðurland	96	57,8	17,5	24,7	3,58
Austurland	25	63,0	21,6	15,4	3,80
<b>Fjölskyldutekjur</b>					
399 þúsund eða lægri	154	60,3	26,1	13,6	3,77
400-549 þúsund	94	59,6	25,3	15,1	3,83
550-799 þúsund	177	54,9	22,0	23,1	3,54
800 þúsund eða hærrí	204	60,8	25,3	13,9	3,75

\*Marktækur munur á milli hópa skv. ANOVA prófi ( $p < 0,05$ ).

# MÖRK Á FJÖLDA KJÖRTÍMABILA FORSETA ÍSLANDS



Sp. 1. Hversu hlynnt(ur) eða andvíg(ur) ertu þeirri hugmynd að í stjórnarskrá verði sett mörk á hversu mörg kjörtímabil forseti Íslands má sitja?

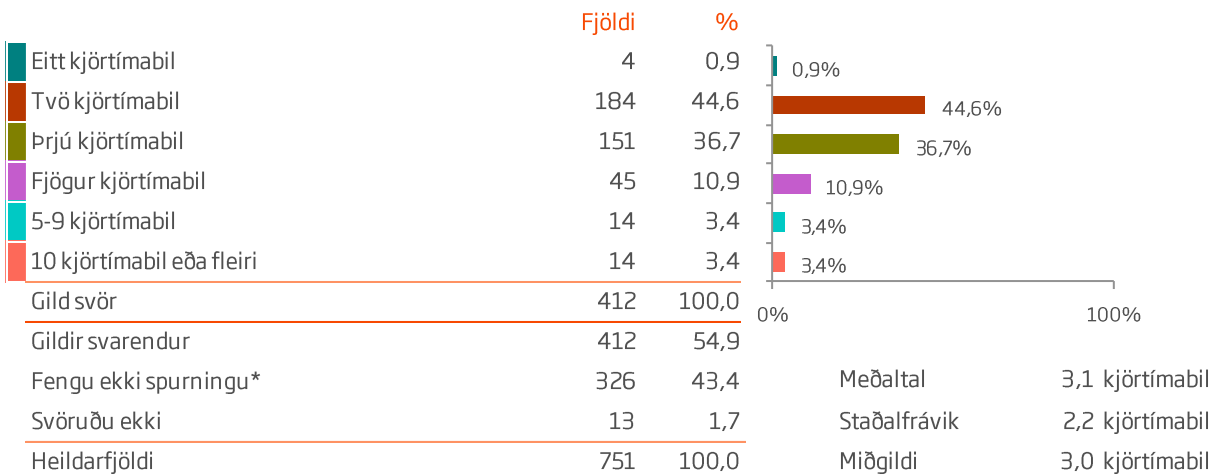
	Gild svör	Hlynnt(ur)	Í meðallagi	Andvíg(ur)	
	Fjöldi	%	%	%	
<b>Allir</b>	<b>733</b>	<b>58,1</b>	<b>25,0</b>	<b>17,0</b>	3,69
<b>Menntun*</b>					
Grunnskólapróf	144	46,2	35,5	18,2	3,49
Framhaldsskólapróf/lönnmenntun	256	54,4	23,3	22,4	3,52
Háskólapróf	299	65,1	22,1	12,7	3,88
<b>Hvaða flokk myndir þú kjósa í dag?*</b>					
Þjarta framtíð	25	41,6	48,8	9,6	3,57
Framsóknarflokkinn	50	28,6	26,4	45,0	2,77
Pírata	186	69,3	24,1	6,6	4,09
Samfylkinguna	67	74,8	16,1	9,1	4,17
Sjálfstæðisflokkinn	103	43,5	19,4	37,1	3,15
Vinstrihreyfingin - grænt framboð	42	78,3	7,9	13,8	3,99

\*Marktækur munur á milli hópa skv. ANOVA prófi ( $p < 0,05$ ).

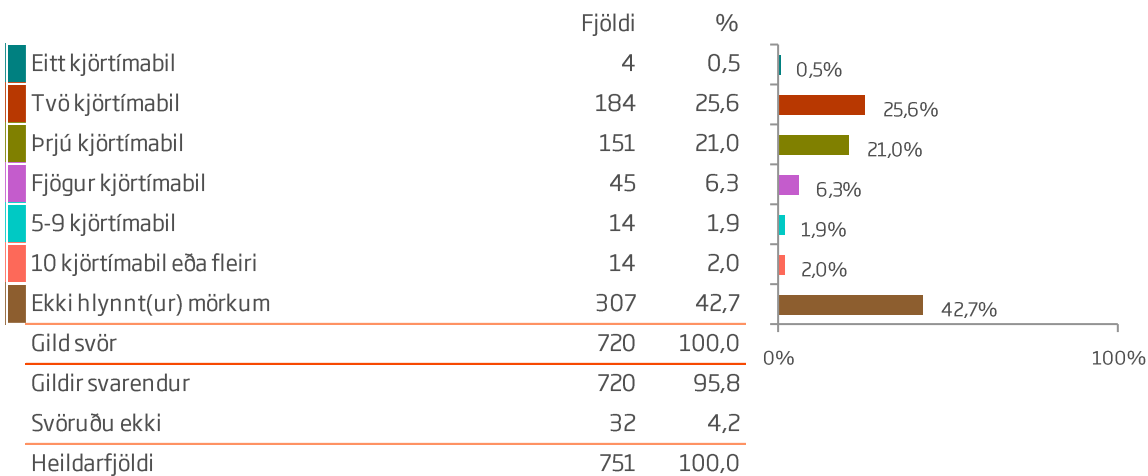
# ÆSKILEGUR FJÖLDI KJÖRTÍMABILA



## Sp.2. Hvað finnst þér að forseti Íslands ætti að mega sitja mörg kjörtímabil? (hvert kjörtímabil er fjögur ár)



\*Aðeins þeir sem eru hlyntir því að mörk verði sett á hversu mörg kjörtímabil forseti Íslands má sitja (1. spurning) fengu þessa spurningu.



Hér svara aðeins þeir sem vilja að fjöldi kjörtímabila verði takmarkaður.

Algengast var að svarendur sem vildu takmörkun nefndu að forseti Íslands ætti að mega sitja tvö kjörtímabil, en á bilinu 44-45% nefndu þann fjölda. Þá nefndu tæp 37% svarenda þrjú kjörtímabil, en alls nefndu ríflega 82% svarenda þrjú kjörtímabil eða færri. Meðaltalið og miðgildið var um 3 kjörtímabil.

Skýrari mynd af afstöðu Íslendinga til fjölda kjörtímabila sem forseti Íslands ætti að mega sitja fæst með því að horfa einnig til þeirra sem ekki eru hlyntir því að setja mörk (sjá neðri töflu hér til hliðar). Þá sést að ríflegur fjórðungur svarenda vill setja mörk við tvö kjörtímabil og slétt 21% við þrjú kjörtímabil, eða alls um 47% Íslendinga sem vill setja mörk um þrjú eða færri kjörtímabil.

Karlar nefndu að jafnaði fleiri kjörtímabil en konur og nokkur munur var á mati fólks á fjölda kjörtímabila eftir stjórnmálaskoðun, þar sem kjósendur Framsóknar-flokksins nefndu hvað flest kjörtímabil á meðan kjósendur Bjartrar framtíðar, Pírata og Samfylkingar nefndu hvað fæst kjörtímabil.

# ÆSKILEGUR FJÖLDI KJÖRTÍMABILA



Sp. 2. Hvað finnst þér að forseti Íslands ætti að mega sitja mörg kjörtímabil? (hvert kjörtímabil er fjögur ár)

	Gild svör	1-2 kjörtímabil	3 kjörtímabil	4 kjörtímabil eða fleiri	
	Fjöldi	%	%	%	
<b>Allir</b>	<b>412</b>	<b>45,5</b>	<b>36,7</b>	<b>17,8</b>	3,11
<b>Kyn*</b>					
Karl	178	44,1	34,8	21,2	3,36
Kona	234	46,6	38,2	15,2	2,93
<b>Aldur</b>					
Yngri en 25 ára	45	39,0	32,4	28,6	3,50
25-34 ára	78	59,3	33,1	7,6	2,74
35-44 ára	69	51,7	34,5	13,8	2,86
45-54 ára	73	43,5	36,6	19,9	3,16
55 ára og eldri	147	38,3	41,1	20,7	3,29
<b>Búseta</b>					
Reykjavík	191	43,2	38,2	18,5	2,97
Nágr.sveitarfélög Rvk.	83	39,4	43,1	17,5	3,41
Suðurland og Reykjanes	44	58,1	28,2	13,7	2,83
Vesturland og Vestfirðir	26	47,3	22,9	29,8	3,93
Norðurland	53	50,7	32,8	16,5	3,02
Austurland	16	50,4	44,0	5,6	3,00
<b>Fjölskyldutekjur</b>					
399 þúsund eða lægri	90	49,8	35,3	14,9	2,92
400-549 þúsund	56	51,9	36,6	11,4	2,80
550-799 þúsund	96	47,2	34,5	18,3	2,97
800 þúsund eða hærri	122	36,2	41,4	22,4	3,38

\*Marktækur munur á milli hópa skv. ANOVA prófi ( $p < 0,05$ ).

# ÆSKILEGUR FJÖLDI KJÖRTÍMABILA



Sp. 2. Hvað finnst þér að forseti Íslands ætti að mega sitja mörg kjörtímabil? (hvert kjörtímabil er fjögur ár)

	Gild svör	1-2 kjörtímabil	3 kjörtímabil	4 kjörtímabil eða fleiri	
	Fjöldi	%	%	%	
<b>Allir</b>	<b>412</b>	<b>45,5</b>	<b>36,7</b>	<b>17,8</b>	3,11
<b>Menntun</b>					
Grunnskólapróf	66	51,5	29,7	18,8	3,32
Framhaldsskólapróf/lönnmenntun	136	42,5	41,1	16,4	3,10
Háskólapróf	191	45,1	38,1	16,8	2,91
<b>Hvaða flokk myndir þú kjósa í dag?*</b>					
Bjarta framtíð	10	62,8	16,0	21,2	2,58
Framsóknarflokkinn	14	50,9	24,7	24,4	4,38
Pírata	128	51,5	34,4	14,0	2,84
Samfylkinguna	48	45,9	37,8	16,2	2,90
Sjálfstæðisflokkinn	44	17,4	44,1	38,5	3,97
Vinstrireyfingin - grænt framboð	32	42,3	31,2	26,5	3,07

\*Marktækur munur á milli hópa skv. ANOVA prófi ( $p < 0,05$ ).