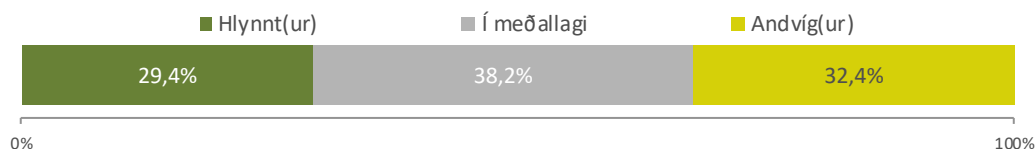




Tæplega þriðjungur Íslendinga andvígur einkaframkvæmdum í samgöngumálum

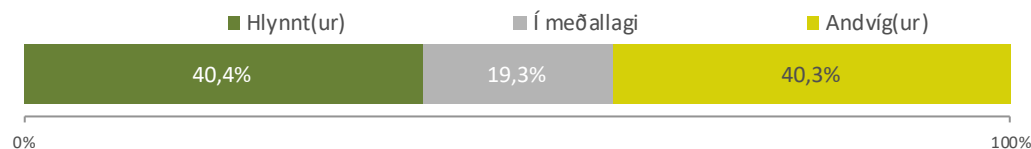
- Hartnær 30% Íslendinga eru hlynt auknum einkaframkvæmdum í samgöngumálum en næstum þriðjungur er andvígur þeim. Stærsti hópurinn, eða ríflega 38%, er beggja blands. Þá eru um 40% hlynt veggjöldum ef þau flýta fyrir vegaframkvæmdum og önnur 40% andvíg þeim (20% liggja þar á milli).
- Karlar eru fremur hlyntir auknum einkaframkvæmdum í samgöngum (36,4%) en konur (21,7%). Þá eru elstu Íslendingar hlyntastir einkaframkvæmd (41,3%), en yfir helmingur þeirra yngstu er á milli þessa að vera hlyntur og andvígur. Þá eykst stuðningur við aukinni einkaframkvæmd í samgöngum með hærra tekjum fólks.
- Eins og búast mátti við skiptir miklu máli hvar í flokki svarendur eru hvort þeir séu hlyntir eða andvígir aukinni einkaframkvæmd í samgöngumálum. Þannig eru um 60% kjósenda Sjálfstæðisflokksins hlynt einkaframkvæmd og ríflega helmingur kjósenda Viðreisnar annars vegar, en aðeins rúmlega 9% kjósenda Flokks fólksins eru hlynt einkaframkvæmd hins vegar. Þá er um fimmtungur kjósenda Pírata, Samfylkingar og Vinstrihreyfingar - græns framboðs hlyntur einkaframkvæmd í samgöngum og í kringum 30% kjósenda Framsóknarflokksins og Miðflokksins.

Ert þú hlynt(ur) eða andvíg(ur) auknum einkaframkvæmdum í samgöngumálum?



- Líkt og með einkaframkvæmd í samgöngum eru elstu Íslendingar hlyntari veggjöldum sem myndu flýta fyrir vegaframkvæmdum en þeir yngri, eða um helmingur þeirra. Þá eykst stuðningur við veggjöld með lengri skólagöngu og hærri tekjum.
- Skoðun á veggjöldum sem flýttu fyrir vegaframkvæmdum skiptist eftir flokspólitík svipað og skoðun á einkaframkvæmd í samgöngum. Meirihluti kjósenda Sjálfstæðisflokksins (56,7%) og Viðreisnar (57,0%) er hlyntur slíkum veggjöldum, en aðeins sjöundi partur kjósenda Flokks fólksins (26,8%).

Ert þú hlynt(ur) eða andvíg(ur) því að greiða veggjald ef það flýttir fyrir vegaframkvæmdum?



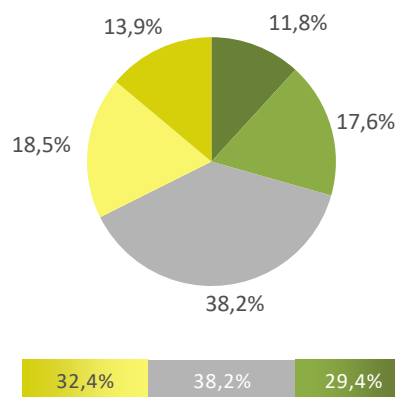
- Svarendur voru 817 talsins og komu úr Þjóðgátt Maskínu, sem er þjóðhópur fólks (e. panel) dreginn með tilviljun úr Þjóðskrá og svara á netinu. Svarendur eru af báðum kynjum, alls staðar að af landinu og á aldrinum 18 ára og eldri. Gögnin eru vígtuð með tilliti til kyns, aldurs og búsetu. Könnunin fór fram dagana **14.-28. desember 2018**. Nánnari upplýsingar má finna á heimasíðu Maskínu: www.maskina.is og hjá Þóru Ásgeirsdóttur í síma 896-4427 eða hjá thora@maskina.is.

VEGGJÖLD OG EINKAFRAMKVÆMD Í SAMGÖNGUM



Sp. 1. Ert þú hlynnt(ur) eða andvíg(ur) auknum einkaframkvæmdum í samgöngumálum?

	Fjöldi	%
Mjög hlynnt(ur) (5)	93	11,8
Fremur hlynnt(ur) (4)	139	17,6
Í meðallagi (3)	301	38,2
Fremur andvíg(ur) (2)	146	18,5
Mjög andvíg(ur) (1)	110	13,9
Gild svör	789	100,0
Gildir svarendur	789	96,5
Svöruðu ekki	28	3,5
Heildarfjöldi	817	100,0



Meðaltal	2,95
Vikmörk á meðaltalið	+/-0,08
Staðalfrávik	1,18



Hér er reiknað meðaltal á fimm punkta kvarða þar sem valmöguleikinn „Mjög hlynnt(ur)“ fær gildið 5 en valmöguleikinn „Mjög andvíg(ur)“ fær gildið 1, aðrir svarkostir eru þar á milli.

VEGGJÖLD OG EINKAFRAMKVÆMD Í SAMGÖNGUM



Sp. 1. Ert þú hlynt(ur) eða andvíg(ur) auknum einkaframkvæmdum í samgöngumálum?

	Gild svör	Hlynt(ur)	Í meðallagi	Andvíg(ur)	
	Fjöldi	%	%	%	
Allir	789	29,4	38,2	32,4	2,95
Kyn*					
Karl	414	36,4	31,5	32,1	3,06
Kona	375	21,7	45,6	32,7	2,82
Aldur*					
18-29 ára	191	23,6	51,4	25,0	2,98
30-39 ára	152	18,9	45,3	35,8	2,76
40-49 ára	142	29,1	33,1	37,8	2,87
50-59 ára	143	35,3	27,7	37,0	2,92
60 ára og eldri	161	41,3	29,7	29,0	3,18
Búseta					
Reykjavík	308	31,0	33,8	35,2	2,96
Nágr.sveitarfélög Rvk.	205	32,8	37,8	29,5	3,06
Suðurland og Reykjanes	98	29,2	37,8	33,0	2,90
Vesturland og Vestfirðir	49	29,8	41,1	29,1	2,87
Norðurland	90	21,6	55,5	22,9	2,93
Austurland	39	17,6	33,0	49,4	2,52
Menntun					
Grunnskólapróf	131	24,0	37,0	39,0	2,76
Framhaldsskólapróf/Iðnmenntun	245	29,3	42,0	28,7	2,97
Háskólapróf	372	33,2	34,4	32,4	3,02

*Marktækur munur á milli hópa skv. ANOVA prófi ($p < 0,05$).

Hér má sjá greiningu eftir bakgrunni svarenda. Þegar meðaltöl eru greind er marktækur munur tilgreindur með stjörnumerkingu auk þess sem láréttar súlur sem sýna meðaltöl hópanna eru dökkgráar.

VEGGJÖLD OG EINKAFRAMKVÆMD Í SAMGÖNGUM



Sp. 1. Ert þú hlynnt(ur) eða andvíg(ur) auknum einkaframkvæmdum í samgöngumálum?

	Gild	Hlynnt(ur)	Í meðallagi	Andvíg(ur)	
	svör				
	Fjöldi	%	%	%	
Allir	789	29,4	38,2	32,4	2,95
Heimilistekjur*					
Lægri en 400 þúsund	106	25,8	39,3	34,9	2,85
400 til 549 þúsund	96	22,4	40,4	37,1	2,80
550 til 799 þúsund	130	30,9	34,2	34,9	2,90
800 til 999 þúsund	93	28,6	35,2	36,2	2,90
Milljón til 1.199 þúsund	112	36,3	40,2	23,5	3,12
1.200 þúsund eða hærr	120	41,8	37,1	21,1	3,40
Hjúskaparstaða					
Gift/Kvæntur/Í sambúð	590	30,4	36,9	32,7	2,95
Einhleyp(ur)	108	26,9	45,4	27,6	3,06
Fráskilin(n)/Ekkja/Ekkill	51	34,3	27,8	38,0	2,85
Heimilisgerð					
Ein(n) á heimili	99	36,2	36,9	26,9	3,18
Fullorðin(n)/Fullorðnir með 1-2 börn	274	25,2	44,0	30,8	2,89
Fullorðin(n)/Fullorðnir með 3 börn eða fleiri	59	29,5	43,2	27,3	3,00
Tveir eða fleiri fullorðnir, engin börn	315	33,0	31,4	35,6	2,94

*Marktækur munur á milli hópa skv. ANOVA prófi ($p < 0,05$).

Hér má sjá greiningu eftir bakgrunni svarenda. Þegar meðaltöl eru greind er marktækur munur tilgreindur með stjörnumerkingu auk þess sem láréttar súlur sem sýna meðaltöl hópanna eru dökkgrár.

VEGGJÖLD OG EINKAFRAMKVÆMD Í SAMGÖNGUM



Sp. 1. Ert þú hlynnt(ur) eða andvíg(ur) auknum einkaframkvæmdum í samgöngumálum?

	Gild svör		Í meðallagi		Andvíg(ur)
	Fjöldi	Hlynnt(ur) %	%	%	
Allir	789	29,4	38,2	32,4	2,95
Hvaða flokk myndir þú kjósa ef kosið yrði til Alþingis í dag?*					
Flokk fólksins	27	9,3	18,6	72,1	2,02
Framsóknarflokkinn	47	29,6	40,8	29,6	2,97
Miðflokkinn	29	33,2	29,0	37,8	2,88
Pírata	64	19,2	28,6	52,3	2,47
Samfylkinguna	90	20,0	31,9	48,0	2,61
Sjálfstæðisflokkinn	136	59,5	31,6	8,9	3,75
Víðreisn	62	50,8	37,7	11,6	3,66
Vinstrihreyfinguna - grænt framboð	48	19,4	41,8	38,8	2,66
Þekkir þú vel eða illa tillögur samgöngunefndar Alþingis um fyrirhuguð veggjöld?					
Vel	220	36,6	29,1	34,3	3,02
Í meðallagi	278	33,6	34,0	32,4	3,01
Illá	290	19,6	49,3	31,0	2,83

*Marktækur munur á milli hópa skv. ANOVA prófi ($p < 0,05$).

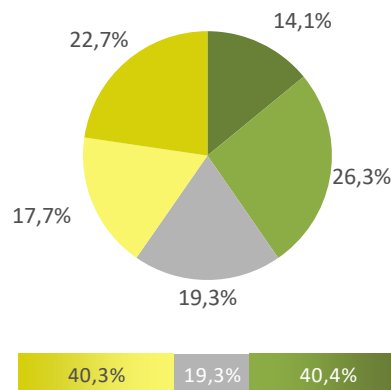
Hér má sjá greiningu eftir bakgrunni svarenda. Þegar meðaltöl eru greind er marktækur munur tilgreindur með stjörnumerkingu auk þess sem láréttar súlur sem sýna meðaltöl hópanna eru dökkgráar.

VEGGJÖLD OG EINKAFRAMKVÆMD Í SAMGÖNGUM



Sp. 2. Ert þú hlynnt(ur) eða andvíg(ur) því að greiða veggjald ef það flýtir fyrir vegaframkvæmdum?

	Fjöldi	%
Mjög hlynnt(ur) (5)	113	14,1
Fremur hlynnt(ur) (4)	211	26,3
Í meðallagi (3)	154	19,3
Fremur andvíg(ur) (2)	141	17,7
Mjög andvíg(ur) (1)	182	22,7
Gild svör	801	100,0
Gildir svarendur	801	98,0
Svöruðu ekki	16	2,0
Heildarfjöldi	817	100,0



Meðaltal	2,91
Vikmörk á meðaltalið	+/-0,10
Staðalfrávik	1,38




















Hér er reiknað meðaltal á fimm punkta kvarða þar sem valmöguleikinn „Mjög hlynnt(ur)“ fær gildið 5 en valmöguleikinn „Mjög andvíg(ur)“ fær gildið 1, aðrir svarkostir eru þar á milli.

VEGGJÖLD OG EINKAFRAMKVÆMD Í SAMGÖNGUM



Sp. 2. Ert þú hlynnt(ur) eða andvíg(ur) því að greiða veggjald ef það flýtir fyrir vegaframkvæmdum?

	Gild	Hlynnt(ur)	Í meðallagi	Andvíg(ur)	
	svör				
	Fjöldi	%	%	%	
Allir	801	40,4	19,3	40,3	 2,91
Kyn					
Karl	414	42,2	16,7	41,1	 2,94
Kona	387	38,4	22,0	39,6	 2,89
Aldur*					
18-29 ára	196	36,1	20,2	43,7	 2,82
30-39 ára	153	43,3	17,6	39,1	 2,93
40-49 ára	144	32,7	21,0	46,4	 2,68
50-59 ára	146	40,2	18,5	41,3	 2,91
60 ára og eldri	162	49,8	19,0	31,2	 3,22
Búseta*					
Reykjavík	309	43,6	18,9	37,5	 3,01
Nágr.sveitarfélög Rvk.	207	39,5	19,3	41,2	 2,96
Suðurland og Reykjanes	100	29,2	18,2	52,6	 2,45
Vesturland og Vestfirðir	50	39,9	24,2	35,9	 3,03
Norðurland	95	47,0	19,0	34,1	 3,05
Austurland	40	32,7	19,6	47,7	 2,69
Menntun*					
Grunnskólapróf	135	29,9	21,0	49,1	 2,62
Framhaldsskólapróf/Iðnmenntun	246	33,7	17,7	48,6	 2,70
Háskólapróf	375	49,7	18,7	31,6	 3,18

*Marktækur munur á milli hópa skv. ANOVA prófi ($p < 0,05$).

Hér má sjá greiningu eftir bakgrunni svarenda. Þegar meðaltöl eru greind er marktækur munur tilgreindur með stjörnumerkingu auk þess sem láréttar súlur sem sýna meðaltöl hópanna eru dökkgrár.

VEGGJÖLD OG EINKAFRAMKVÆMD Í SAMGÖNGUM



Sp. 2. Ert þú hlynnt(ur) eða andvíg(ur) því að greiða veggjald ef það flýtir fyrir vegaframkvæmdum?

	Gild svör	Hlynnt(ur)	Í meðallagi	Andvíg(ur)	
	Fjöldi	%	%	%	
Allir	801	40,4	19,3	40,3	2,91
Heimilistekjur*					
Lægra en 400 þúsund	107	29,5	17,9	52,5	2,59
400 til 549 þúsund	98	34,3	20,6	45,1	2,76
550 til 799 þúsund	132	43,2	18,5	38,2	2,93
800 til 999 þúsund	94	42,2	16,7	41,0	2,99
Milljón til 1.199 þúsund	111	48,6	20,1	31,2	3,19
1.200 þúsund eða hærra	120	56,5	17,0	26,5	3,39
Hjúskaparstaða					
Gift/Kvæntur/Í sambúð	598	41,9	18,1	40,0	2,94
Einhleyp(ur)	108	37,7	21,2	41,1	2,90
Fráskilin(n)/Ekkja/Ekkill	53	36,0	21,0	43,0	2,75
Heimilisgerð					
Ein(n) á heimili	100	46,1	17,2	36,6	3,03
Fullorðin(n)/Fullorðnir með 1-2 börn	276	38,5	17,0	44,6	2,82
Fullorðin(n)/Fullorðnir með 3 börn eða fleiri	59	41,8	19,5	38,6	2,84
Tveir eða fleiri fullorðnir, engin börn	321	40,7	20,6	38,7	2,98

*Marktækur munur á milli hópa skv. ANOVA prófi ($p < 0,05$).

Hér má sjá greiningu eftir bakgrunni svarenda. Þegar meðaltöl eru greind er marktækur munur tilgreindur með stjörnumerkingu auk þess sem láréttar súlur sem sýna meðaltöl hópanna eru dökkgráar.

VEGGJÖLD OG EINKAFRAMKVÆMD Í SAMGÖNGUM



Sp. 2. Ert þú hlynnt(ur) eða andvíg(ur) því að greiða veggjald ef það flýtir fyrir vegaframkvæmdum?

	Gild svör		Í meðallagi		Andvíg(ur)
	Fjöldi	Hlynnt(ur) %	%	%	
Allir	801	40,4	19,3	40,3	2,91
Hvaða flokk myndir þú kjósa ef kosið yrði til Alþingis í dag?*					
Flokk fólksins	28	16,8	19,1	64,0	2,15
Framsóknarflokkinn	47	42,0	24,7	33,3	3,01
Miðflokkinn	29	32,1	23,8	44,1	2,69
Pírata	64	24,7	14,6	60,6	2,42
Samfylkinguna	90	39,7	20,7	39,6	2,84
Sjálfstæðisflokkinn	136	56,7	19,2	24,1	3,51
Viðreisn	62	57,0	17,9	25,0	3,38
Vinstrihreyfinguna - grænt framboð	48	44,7	24,7	30,6	3,19
Þekkir þú vel eða illa tillögur samgöngunefndar Alþingis um fyrirhuguð veggjöld?*					
Vel	222	38,6	13,4	48,1	2,74
Í meðallagi	283	40,9	15,0	44,1	2,89
Illá	293	41,1	28,1	30,8	3,07

*Marktækur munur á milli hópa skv. ANOVA prófi ($p < 0,05$).

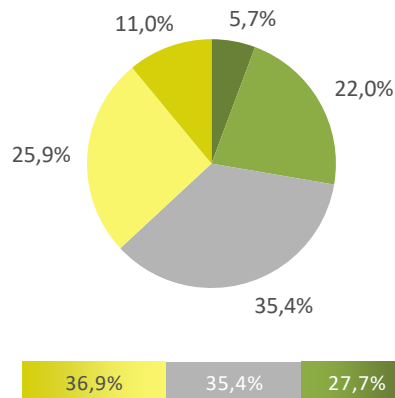
Hér má sjá greiningu eftir bakgrunni svarenda. Þegar meðaltöl eru greind er marktækur munur tilgreindur með stjörnumerkingu auk þess sem láréttar súlur sem sýna meðaltöl hópanna eru dökkgráar.

VEGGJÖLD OG EINKAFRAMKVÆMD Í SAMGÖNGUM



Sp. 3. Þekkir þú vel eða illa tillögur samgöngunefndar Alþingis um fyrirhuguð veggjöld?

	Fjöldi	%
Mjög vel (5)	46	5,7
Fremur vel (4)	176	22,0
Í meðallagi (3)	283	35,4
Fremur illa (2)	207	25,9
Mjög illa (1)	88	11,0
Gild svör	800	100,0
Gildir svarendur	800	97,9
Svöruðu ekki	17	2,1
Heildarfjöldi	817	100,0



Meðaltal	2,85
Vikmörk á meðaltalið	+/-0,07
Staðalfrávik	1,06



Hér er reiknað meðaltal á fimm punkta kvarða þar sem valmöguleikinn „Mjög vel“ fær gildið 5 en valmöguleikinn „Mjög illa“ fær gildið 1, a þeir svarkostir eru þar á milli.

VEGGJÖLD OG EINKAFRAMKVÆMD Í SAMGÖNGUM



Sp. 3. Þekkir þú vel eða illa tillögur samgöngunefndar Alþingis um fyrirhuguð veggjöld?

	Gild svör	Vel	Í meðallagi	Illá	
	Fjöldi	%	%	%	
Allir	800	27,7	35,4	36,9	2,85
Kyn*					
Karl	413	39,0	35,2	25,9	3,15
Kona	387	15,7	35,6	48,7	2,54
Aldur*					
18-29 ára	196	26,6	23,9	49,5	2,61
30-39 ára	152	23,4	30,2	46,4	2,70
40-49 ára	144	26,3	42,1	31,7	2,98
50-59 ára	146	28,8	40,6	30,6	2,93
60 ára og eldri	162	33,4	43,5	23,2	3,11
Búseta					
Reykjavík	310	28,1	34,0	38,0	2,84
Nágr.sveitarfélög Rvk.	206	24,8	35,3	39,9	2,79
Suðurland og Reykjanes	100	32,9	35,7	31,4	2,94
Vesturland og Vestfirðir	51	20,8	33,0	46,2	2,68
Norðurland	94	31,7	38,6	29,7	3,00
Austurland	40	26,1	41,7	32,1	3,00
Menntun*					
Grunnskólapróf	134	27,5	37,9	34,6	2,86
Framhaldsskólapróf/lönmennntun	246	35,0	34,5	30,5	3,05
Háskólapróf	376	23,8	35,6	40,6	2,76

*Marktækur munur á milli hópa skv. ANOVA prófi ($p < 0,05$).

Hér má sjá greiningu eftir bakgrunni svarenda. Þegar meðaltöl eru greind er marktækur munur tilgreindur með stjörnumerkingu auk þess sem láréttar súlur sem sýna meðaltöl hópanna eru dökkgráar.

VEGGJÖLD OG EINKAFRAMKVÆMD Í SAMGÖNGUM



Sp. 3. Þekkir þú vel eða illa tillögur samgöngunefndar Alþingis um fyrirhuguð veggjöld?










	Gild svör	Vel	Í meðallagi	Illá	
	Fjöldi	%	%	%	
Allir	800	27,7	35,4	36,9	2,85
Heimilistekjur*					
Lægri en 400 þúsund	109	20,2	36,7	43,1	2,61
400 til 549 þúsund	97	29,7	28,2	42,1	2,80
550 til 799 þúsund	130	33,8	33,9	32,3	3,03
800 til 999 þúsund	94	28,2	36,5	35,3	2,85
Milljón til 1.199 þúsund	112	27,1	28,8	44,1	2,76
1.200 þúsund eða hærra	119	30,1	40,9	29,1	3,04
Hjúskaparstaða					
Gift/Kvæntur/Í sambúð	595	27,9	34,5	37,7	2,87
Einhleyp(ur)	110	28,8	40,1	31,1	2,84
Fráskilin(n)/Ekkja/Ekkill	53	28,9	40,0	31,1	2,90
Heimilisgerð					
Ein(n) á heimili	102	33,7	35,7	30,6	2,97
Fullorðin(n)/Fullorðnir með 1-2 börn	276	25,9	36,9	37,2	2,85
Fullorðin(n)/Fullorðnir með 3 börn eða fleiri	59	17,7	36,9	45,4	2,65
Tveir eða fleiri fullorðnir, engin börn	319	30,4	33,6	36,0	2,90

*Marktækur munur á milli hópa skv. ANOVA prófi ($p < 0,05$).

Hér má sjá greiningu eftir bakgrunni svarenda. Þegar meðaltöl eru greind er marktækur munur tilgreindur með stjörnumerkingu auk þess sem láréttar súlur sem sýna meðaltöl hópanna eru dökkgráar.



Sp. 3. Þekkir þú vel eða illa tillögur samgöngunefndar Alþingis um fyrirhuguð veggjöld?

	Gild svör	Vel	Í meðallagi	Illá	
	Fjöldi	%	%	%	
Allir	800	27,7	35,4	36,9	 2,85
Hvaða flokk myndir þú kjósa ef kosið yrði til Alþingis í dag?*					
Flokk fólksins	28	45,7	20,1	34,2	 3,24
Framsóknarflokkinn	47	29,9	36,9	33,2	 2,96
Miðflokkinn	29	31,3	40,4	28,3	 3,05
Pírata	66	31,8	37,0	31,3	 2,92
Samfylkinguna	90	26,1	36,3	37,5	 2,87
Sjálfstæðisflokkinn	136	35,9	45,1	19,1	 3,21
Víðreisn	62	35,8	33,3	31,0	 2,95
Vinstrihreyfinguna - grænt framboð	48	15,9	35,7	48,4	 2,55

*Marktækur munur á milli hópa skv. ANOVA prófi ($p < 0,05$).

Hér má sjá greiningu eftir bakgrunni svarenda. Þegar meðaltöl eru greind er marktækur munur tilgreindur með stjörnumerkingu auk þess sem láréttar súlur sem sýna meðaltöl hópanna eru dökkgrár.