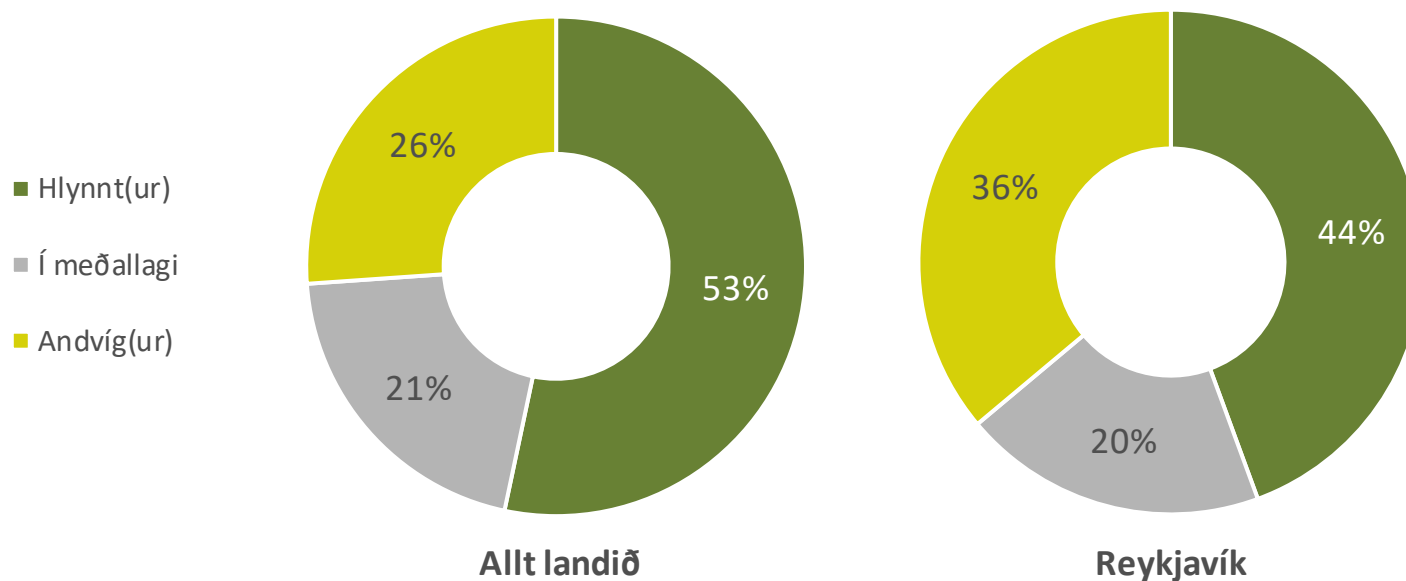




- Spurt var „Ert þú hlynt(ur) eða andvíg(ur) því að framtíðarstaðsetning Reykjavíkurflugvallar verði í Vatnsmýrinni?“ Svarendur voru 786 talsins og 97,1% þeirra tóku afstöðu til spurningarinnar. Svarendur koma úr Þjóðgátt Maskínu, sem er þjóðhópur fólks (e. panel) dreginn með tilviljun úr Þjóðskrá og svara á netinu. Svarendur eru af báðum kynjum, alls staðar að af landinu og á aldrinum 18-75 ára. Gögnin eru vigtuð með tilliti til kyns, aldurs og búsetu samkvæmt Þjóðskrá og endurspeglar því þjóðina prýðilega. Könnunin fór fram dagana **22. mars - 4. apríl 2018**.
- Ná nari upplýsingar má finna á heimasíðu Maskínu: [www.maskina.is](http://www.maskina.is) og hjá Þóru Ásgeirsdóttur í síma 896-4427 eða hjá [thora@maskina.is](mailto:thora@maskina.is).



Ert þú hlynnt(ur) eða andvíg(ur) því að framtíðarstaðsetning Reykjavíkurflugvallar verði í Vatnsmýrinni?

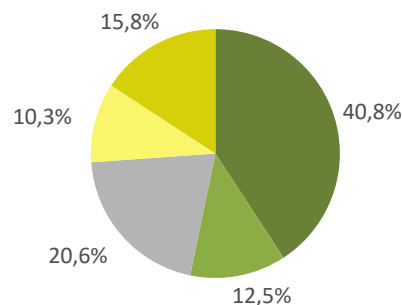


# FRAMTÍÐARSTAÐSETNING REYKJAVÍKURFLUGVALLAR

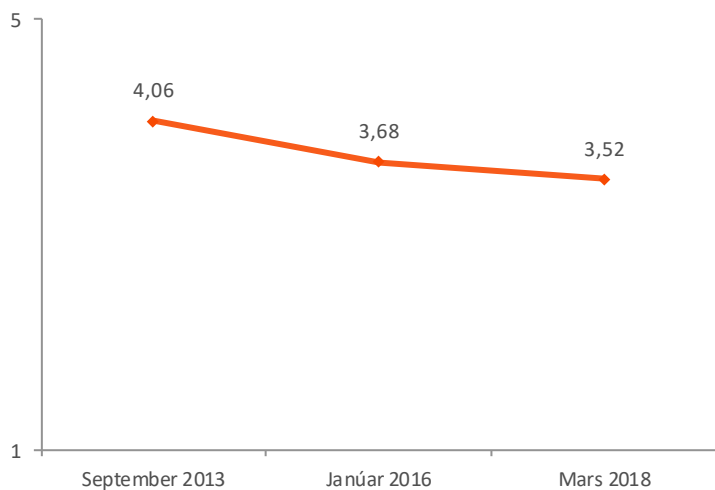


Sp. 1. Ert þú hlynnt(ur) eða andvíg(ur) því að framtíðarstaðsetning Reykjavíkurflugvallar verði í Vatnsmýrinni?

	Fjöldi	%
Mjög hlynnt(ur) (5)	311	40,8
Fremur hlynnt(ur) (4)	95	12,5
Í meðallagi (3)	157	20,6
Fremur andvíg(ur) (2)	79	10,3
Mjög andvíg(ur) (1)	120	15,8
Gild svör	763	100,0
Gildir svarendur	763	97,1
Svöruðu ekki	23	2,9
Heildarfjöldi	786	100,0



Meðaltal	3,52
Vikmörk á meðaltalið	+/-0,11
Staðalfrávik	1,49



Marktækur munur er á meðaltali frá síðustu mælingu skv. t-prófi ( $p < 0,05$ )

Hér er reiknað meðaltal á fimm punkta kvarða þar sem valmöguleikinn „Mjög hlynnt(ur)“ fær gildið 5 en valmöguleikinn „Mjög andvíg(ur)“ fær gildið 1, aðrir svarkostir eru þar á milli.

# FRAMTÍÐARSTAÐSETNING REYKJAVÍKURFLUGVALLAR



Sp. 1. Ert þú hlynnt(ur) eða andvíg(ur) því að framtíðarstaðsetning Reykjavíkurflugvallar verði í Vatnsmýrinni?

	Gild	Hlynnt(ur)	Í meðallagi	Andvíg(ur)	Breyting frá fyrri mælingu	
	svör					%
	Fjöldi	%	%	%		
<b>Allir</b>	763	53,3	20,6	26,1	3,52	-0,16
<b>Kyn</b>						
Karl	395	54,9	13,8	31,3	3,48	-0,23
Kona	368	51,5	27,9	20,6	3,57	-0,08
<b>Aldur*</b>						
18-29 ára	186	41,3	34,3	24,4	3,34	0,13
30-39 ára	138	46,3	24,2	29,5	3,29	-0,20
40-49 ára	135	51,3	21,4	27,3	3,46	-0,29
50-59 ára	143	65,3	12,6	22,2	3,81	-0,07
60 ára og eldri	162	64,0	8,3	27,8	3,72	-0,31
<b>Búseta*</b>						
Reykjavík	334	44,4	19,5	36,1	3,18	-0,03
Nágr.sveitarfélög Rvk.	186	51,7	22,0	26,2	3,47	-0,22
Suðurland og Reykjanes	99	56,3	26,9	16,8	3,69	0,21
Vesturland og Vestfirðir	39	55,0	23,2	21,8	3,62	-0,80
Norðurland	74	78,7	16,4	4,9	4,45	-0,13
Austurland	31	85,1	11,7	3,2	4,62	0,07
<b>Menntun*</b>						
Grunnskólapróf	137	67,8	20,4	11,8	4,00	0,16
Framhaldsskólapróf/lönnmenntun	247	62,9	17,8	19,3	3,85	-0,06
Háskólapróf	344	40,6	21,3	38,1	3,07	-0,39

\*Marktækur munur á milli hópa skv. ANOVA prófi ( $p < 0,05$ ).

Hér má sjá greiningu eftir bakgrunni svarenda. Þegar meðaltöl eru greind er marktækur munur tilgreindur með stjörnumerkingu auk þess sem láréttar súlur sem sýna meðaltöl hópanna eru dökkgráar.

# FRAMTÍÐARSTAÐSETNING REYKJAVÍKURFLUGVALLAR



Sp. 1. Ert þú hlynnt(ur) eða andvíg(ur) því að framtíðarstaðsetning Reykjavíkurflugvallar verði í Vatnsmýrinni?

	Gild svör	Hlynnt(ur)	Í meðallagi	Andvíg(ur)	Breyting frá fyrri mælingu
	Fjöldi	%	%	%	
<b>Allir</b>	763	53,3	20,6	26,1	3,52 -0,16
<b>Heimilistekjur</b>					
Lægri en 400 þúsund	122	51,3	22,1	26,5	3,51 -0,15
400 til 549 þúsund	95	61,5	16,8	21,8	3,76 -0,21
550 til 799 þúsund	155	51,8	23,8	24,4	3,55 -0,21
800 til 999 þúsund	109	50,9	18,4	30,8	3,35 -0,37
Milljón til 1.199 þúsund	59	57,0	14,0	29,0	3,53
1.200 þúsund eða hærr	110	44,4	23,7	31,8	3,26
<b>Hjúskaparstaða*</b>					
Gift/Kvæntur/Í sambúð	543	54,3	21,0	24,7	3,57 -0,12
Einhleyp(ur)	134	45,8	19,8	34,4	3,22 -0,34
Fráskilin(n)/Ekkja/Ekkill	55	62,8	10,4	26,8	3,69 -0,42
<b>Heimilisgerð</b>					
Ein(n) á heimili	106	52,1	15,9	32,0	3,40 -0,61
Fullorðin(n)/Fullorðnir með 1-2 börn	244	47,7	24,7	27,6	3,37 -0,17
Fullorðin(n)/Fullorðnir með 3 börn eða fleiri	65	61,3	15,0	23,7	3,76 0,12
Tveir eða fleiri fullorðnir, engin börn	314	56,1	18,5	25,4	3,60 -0,15

\*Marktækur munur á milli hópa skv. ANOVA prófi ( $p < 0,05$ ).

Hér má sjá greiningu eftir bakgrunni svarenda. Þegar meðaltöl eru greind er marktækur munur tilgreindur með stjörnumerkingu auk þess sem láréttar súlur sem sýna meðaltöl hópanna eru dökkgráar.

# FRAMTÍÐARSTAÐSETNING REYKJAVÍKURFLUGVALLAR



Sp. 1. Ert þú hlynnt(ur) eða andvíg(ur) því að framtíðarstaðsetning Reykjavíkurflugvallar verði í Vatnsmýrinni?

	Gild svör		Í meðallagi		Breyting frá fyrri mælingu
	Fjöldi	Hlynnt(ur) %	%	Andvíg(ur) %	
<b>Allir</b>	<b>763</b>	<b>53,3</b>	<b>20,6</b>	<b>26,1</b>	3,52 -0,16
<b>Hvaða flokk myndir þú kjósa ef kosið yrði til Alþingis í dag?*</b>					
Flokk fólksins	25	59,5	32,1	8,4	4,02
Framsóknarflokkinn	51	83,3	8,2	8,5	4,40 -0,41
Miðflokkinn	34	78,8	14,6	6,6	4,38
Pírata	69	23,2	23,3	53,5	2,49 -0,75
Samfylkinguna	86	30,1	12,0	57,8	2,62 -0,34
Sjálfstæðisflokkinn	130	76,2	6,9	16,8	4,13 -0,05
Viðreisn	35	30,8	22,0	47,2	2,64
Vinstrihreyfinguna - grænt framboð	84	43,3	24,5	32,1	3,22 -0,14

\*Marktækur munur á milli hópa skv. ANOVA prófi ( $p < 0,05$ ).

Hér má sjá greiningu eftir bakgrunni svarenda. Þegar meðaltöl eru greind er marktækur munur tilgreindur með stjörnumerkingu auk þess sem láréttar súlur sem sýna meðaltöl hópanna eru dökkgráar.