

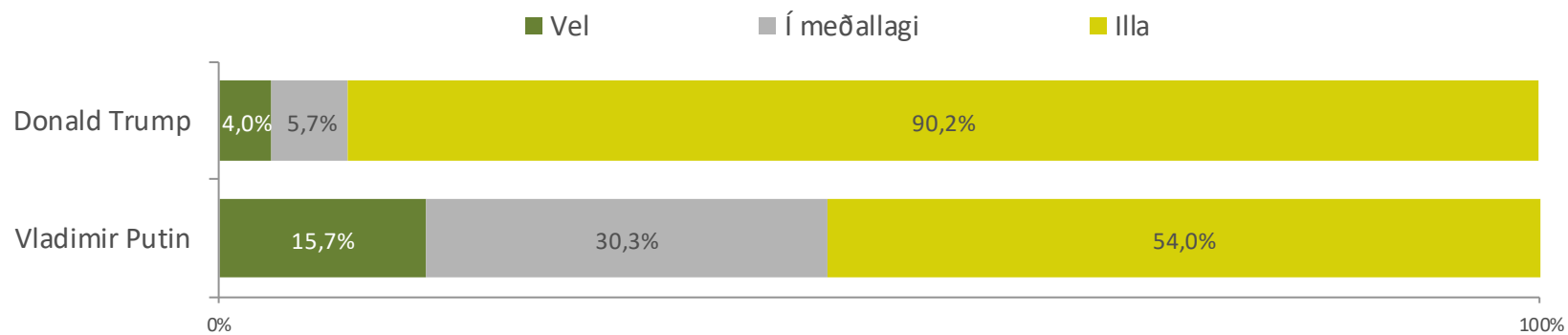


Hátt í 74% Íslendinga finnst Donald Trump hafa staðið sig mjög illa sem forseti Bandaríkjanna

- Tæplega 74% Íslendinga finnst Donald Trump hafa staðið sig mjög illa sem forseti Bandaríkjanna og 16-17% til viðbótar að hann hafi staðið sig fremur illa (samtals 90,2% illa). Aðeins 4% finnst hann hafa staðið sig vel og tæplega 6% í meðallagi vel eða illa.
- Körlum finnst Donald Trump ekki hafa staðið sig eins illa sem forseti Bandaríkjanna og konum finnst. Þannig telja rúmlega 15% karla að hann hafi staðið sig vel eða í meðallagi vel eða illa, samanborið við rúmlega 4% kvenna. Þá finnst Reykvíkum Donald Trump hafa staðið sig verr en þeim sem búa annars staðar á höfuðborgarsvæðinu. Hvorki tekjur né hjúskaparstaða skipta máli þegar kemur að afstöðu fólks til frammistöðu Donald Trump sem forseta, en hins vegar skiptir menntun máli. Þannig finnst þeim sem hafa háskólapróf Donald Trump hafa staðið sig verr en þeim sem hafa grunnskólapróf eða frámhaldsmenntun/iðnmenntun.
- Að lokum eru kjósendur þriggja flokka ánægðari með frammistöðu Donald Trump, en kjósendur annarra flokka. Á bilinu 22-23% kjósenda Sjálfstæðismanna, um 21% kjósenda Miðflokksins og á bilinu 17-18% kjósenda Flokks fólksins, segja Donald Trump hafa staðið sig vel eða í meðallagi vel eða illa sem forseti Bandaríkjanna.
- Hátt í 28% Íslendinga finnst Vladimir Putin hafa staðið sig mjög illa sem forseti Rússlands og rúmlega 26% til viðbótar að hann hafi staðið sig fremur illa (samtals 54,0% illa). Slétt 46% telja að hann hafi staðið sig vel eða í meðallagi vel eða illa. Þeim sem finnst Vladimir Putin hafa staðið sig vel eða í meðallagi vel eða illa eru líklegri til að finnast Donald Trump einnig hafa staðið sig vel eða í meðallagi vel eða illa.
- Körlum finnst Vladimir Putin hafa staðið sig mun betur sem forseti Rússlands en konum. Á bilinu 57-58% karla telja hann hafa staðið sig vel eða í meðallagi vel eða illa, samanborið við 33-34% kvenna. Eldri hópar telja að Vladimir Putin hafi staðið sig betur en þeir yngri, sem og Austfirðingum, sem og Vestlendingum og Vestfirðingum. Þá finnst hlutfallslega fleiri Reykvíkum hann hafa staðið sig illa heldur en íbúar annarra landshluta. Tekjur og hjúskaparstaða skipta ekki máli þegar kemur að afstöðu fólks til frammistöðu Vladimir Putin sem forseta Rússland. Hins vegar telja þeir sem hafa háskólapróf Vladimir Putin hafa staðið sig verr en þeir sem hafa grunnskólapróf eða frámhaldsskólapróf/iðnmenntun.
- Að lokum er munur á afstöðu fólks eftir því hvaða stjórnmálaflokk það kys. Þannig eru kjósendur Flokks fólksins og Miðflokksins mun ánægðari með frammistöðu Vladimir Putin sem forseta Rússlands en kjósendur annarra flokka.
- Svarendur voru 1991 talsins og koma úr Þjóðgátt Maskínu, sem er þjóðhópur fólks (e. panel) dreginn með tilviljun úr Þjóðskrá og svara á netinu. Svarendur eru af báðum kynjum, alls staðar að af landinu og á aldrinum 18-75 ára. Gögnin eru vígðuð með tilliti til kyns, aldurs og búsetu samkvæmt Þjóðskrá og endurspeglar því þjóðina prýðilega. Könnunin fór fram dagana **18. janúar - 5. febrúar 2018**.
- Nánameiri upplýsingar má finna á heimasíðu Maskínu: www.maskina.is og hjá Þóru Ásgeirsdóttur í síma 896-4427 eða hjá thora@maskina.is.



Finnst þér Donald Trump/Vladimir Putin hafa staðið sig vel eða illa sem forseti?

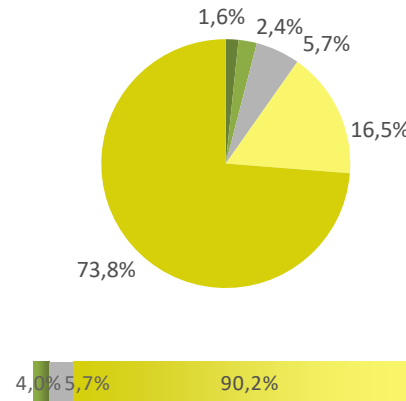


FRAMMISTAÐA DONALD TRUMP SEM FORSETI BANDARÍKJANNA



Sp. 1. Finnst þér Donald Trump hafa staðið sig vel eða illa sem forseti Bandaríkjanna?

	Fjöldi	%
Mjög vel (5)	32	1,6
Fremur vel (4)	46	2,4
Í meðallagi (3)	112	5,7
Fremur illa (2)	322	16,5
Mjög illa (1)	1443	73,8
Gild svör	1956	100,0
Gildir svarendur	1956	98,3
Svöruðu ekki	34	1,7
Heildarfjöldi	1991	100,0



Meðaltal	1,42
Vikmörk á meðaltalið	+/-0,04
Staðalfrávik	0,84



Hér er reiknað meðaltal á fimm punkta kvarða þar sem valmöguleikinn „Mjög vel“ fær gildið 5 en valmöguleikinn „Mjög illa“ fær gildið 1, aðrir svarkostir eru þar á milli.

FRAMMISTAÐA DONALD TRUMP SEM FORSETI BANDARÍKJANNA



Sp. 1. Finnst þér Donald Trump hafa staðið sig vel eða illa sem forseti Bandaríkjanna?

	Gild svör	Vel	Í meðallagi	Illá	
	Fjöldi	%	%	%	
Allir	1956	4,0	5,7	90,2	1,42
Kyn*					
Karl	988	6,8	8,4	84,8	1,55
Kona	969	1,2	3,0	95,8	1,28
Aldur					
18-29 ára	479	3,1	4,5	92,4	1,36
30-39 ára	371	4,5	5,3	90,3	1,43
40-49 ára	345	2,5	7,7	89,7	1,40
50-59 ára	356	4,5	5,5	90,0	1,44
60 ára og eldri	405	5,5	6,2	88,2	1,46
Búseta*					
Reykjavík	782	3,3	4,7	92,0	1,35
Nágr.sveitarfélög Rvk.	488	6,2	6,0	87,8	1,50
Suðurland og Reykjanes	249	3,6	9,4	87,0	1,47
Vesturland og Vestfirðir	125	4,3	5,0	90,7	1,44
Norðurland	240	2,4	4,5	93,1	1,39
Austurland	72	4,0	7,3	88,7	1,48

*Marktækur munur á milli hópa skv. ANOVA prófi ($p < 0,05$).

Hér má sjá greiningu eftir bakgrunni svarenda. Þegar meðaltöl eru greind er marktækur munur tilgreindur með stjörnumerkingu auk þess sem láréttar súlur sem sýna meðaltöl hópanna eru dökkgráar.

FRAMMISTAÐA DONALD TRUMP SEM FORSETI BANDARÍKJANNA



Sp. 1. Finnst þér Donald Trump hafa staðið sig vel eða illa sem forseti Bandaríkjanna?

	Gild svör	Vel	Í meðallagi	Illá	
	Fjöldi	%	%	%	
Allir	1956	4,0	5,7	90,2	1,42
Tekjur					
Lægri en 400 þúsund	326	5,1	4,8	90,1	1,46
400 til 549 þúsund	240	4,1	4,4	91,4	1,34
550 til 799 þúsund	369	3,9	5,0	91,1	1,41
800 til 999 þúsund	250	4,6	7,5	87,9	1,45
Milljón til 1.199 þúsund	242	2,6	4,7	92,7	1,36
1.200 þúsund eða hærrí	296	4,1	8,3	87,6	1,42
Eru tekjur heimilis þíns að þínu mati hærri eða lægri en meðaltekjur heimila í landinu?					
Lægri en meðaltekjur heimila í landinu	547	4,0	3,3	92,7	1,35
Svipaðar og meðaltekjur heimila í landinu	795	3,2	6,7	90,1	1,41
Hærrí en meðaltekjur heimila í landinu	506	5,0	6,9	88,1	1,47
Menntun*					
Grunnskólapróf	336	5,5	5,6	89,0	1,47
Framhaldsskólapróf/lönnmenntun	652	4,3	7,3	88,4	1,48
Háskólapróf	944	3,3	4,8	91,9	1,36
Hjúskaparstaða					
Gift/Kvæntur/Í sambúð	1480	3,3	6,6	90,1	1,41
Einhleyp(ur)	342	6,8	3,3	89,9	1,44
Fráskilin(n)/Ekkja/Ekkill	125	4,7	2,7	92,6	1,38

*Marktækur munur á milli hópa skv. ANOVA prófi ($p < 0,05$).

Hér má sjá greiningu eftir bakgrunni svarenda. Þegar meðaltöl eru greind er marktækur munur tilgreindur með stjörnumerkingu auk þess sem láréttar súlur sem sýna meðaltöl hópanna eru dökkgráar.

FRAMMISTAÐA DONALD TRUMP SEM FORSETI BANDARÍKJANNA



Sp. 1. Finnst þér Donald Trump hafa staðið sig vel eða illa sem forseti Bandaríkjanna?

	Gild svör	Vel	Í meðallagi	Illá	
	Fjöldi	%	%	%	
Allir	1956	4,0	5,7	90,2	1,42
Heimilisgerð					
Ein(n) á heimili	264	4,7	5,3	90,0	1,41
Fullorðin(n)/Fullorðnir með 1-2 börn	688	2,3	5,0	92,7	1,37
Fullorðin(n)/Fullorðnir með 3 börn eða fleiri	196	5,5	9,2	85,3	1,54
Tveir eða fleiri fullorðnir, engin börn	787	4,7	5,7	89,6	1,42
Hvaða flokk myndir þú kjósa í dag?*					
Flokk fólksins	70	4,8	12,7	82,5	1,55
Framsóknarflokkinn	142	1,7	6,1	92,2	1,39
Miðflokkinn	121	10,8	10,1	79,1	1,83
Pírata	183	1,2	0,0	98,8	1,11
Samfylkinguna	222	0,0	0,7	99,3	1,09
Sjálfstæðisflokkinn	391	9,7	12,9	77,4	1,86
Viðreisn	108	1,6	2,2	96,2	1,16
Vinstrihreyfinguna - grænt framboð	261	0,7	2,5	96,8	1,16
Finnst þér Vladimir Putin hafa staðið sig vel eða illa sem forseti Rússlands?*					
Vel	289	20,5	10,8	68,8	2,09
Í meðallagi	555	2,4	11,3	86,4	1,52
Illá	993	0,2	1,5	98,3	1,15

*Marktækur munur á milli hópa skv. ANOVA prófi ($p < 0,05$).

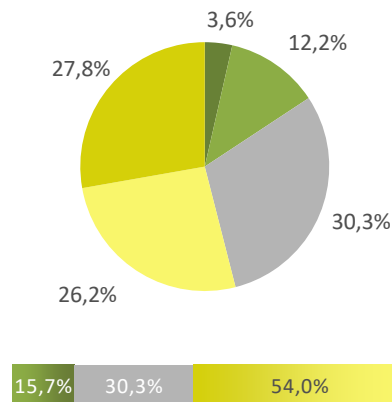
Hér má sjá greiningu eftir bakgrunni svarenda. Þegar meðaltöl eru greind er marktækur munur tilgreindur með stjörnumerkingu auk þess sem láréttar súlur sem sýna meðaltöl hópanna eru dökkgráar.

FRAMMISTAÐA VLADIMIR PUTIN SEM FORSETI RÚSSLANDS



Sp. 2. Finnst þér Vladimir Putin hafa staðið sig vel eða illa sem forseti Rússlands?

	Fjöldi	%
Mjög vel (5)	65	3,6
Fremur vel (4)	224	12,2
Í meðallagi (3)	558	30,3
Fremur illa (2)	482	26,2
Mjög illa (1)	511	27,8
Gild svör	1840	100,0
Gildir svarendur	1840	92,4
Svöruðu ekki	150	7,6
Heildarfjöldi	1991	100,0



Meðaltal	2,38
Vikmörk á meðaltalið	+/-0,05
Staðalfrávik	1,12



Hér er reiknað meðaltal á fimm punkta kvarða þar sem valmöguleikinn „Mjög vel“ fær gildið 5 en valmöguleikinn „Mjög illa“ fær gildið 1, aðrir svarkostir eru þar á milli.

FRAMMISTAÐA VLADIMIR PUTIN SEM FORSETI RÚSSLANDS



Sp. 2. Finnst þér Vladimir Putin hafa staðið sig vel eða illa sem forseti Rússlands?

	Gild svör	Vel	Í meðallagi	Illá	
	Fjöldi	%	%	%	
Allir	1840	15,7	30,3	54,0	2,38
Kyn*					
Karl	964	25,1	32,3	42,6	2,68
Kona	876	5,4	28,1	66,5	2,04
Aldur*					
18-29 ára	456	11,9	27,6	60,5	2,20
30-39 ára	325	12,6	28,9	58,4	2,21
40-49 ára	336	15,2	28,1	56,7	2,34
50-59 ára	343	14,3	34,9	50,8	2,45
60 ára og eldri	380	24,7	32,5	42,9	2,69
Búseta*					
Reykjavík	739	13,5	26,3	60,1	2,23
Nágr.sveitarfélög Rvk.	458	15,0	30,0	55,1	2,39
Suðurland og Reykjanes	231	15,5	35,5	49,0	2,46
Vesturland og Vestfirðir	119	21,4	41,3	37,3	2,73
Norðurland	223	21,0	28,3	50,7	2,46
Austurland	70	17,9	44,9	37,2	2,67

*Marktækur munur á milli hópa skv. ANOVA prófi ($p < 0,05$).

Hér má sjá greiningu eftir bakgrunni svarenda. Þegar meðaltöl eru greind er marktækur munur tilgreindur með stjörnumerkingu auk þess sem láréttar súlur sem sýna meðaltöl hópanna eru dökkgráar.

FRAMMISTAÐA VLADIMIR PUTIN SEM FORSETI RÚSSLANDS



Sp. 2. Finnst þér Vladimir Putin hafa staðið sig vel eða illa sem forseti Rússlands?

	Gild svör	Vel	Í meðallagi	Illá	
	Fjöldi	%	%	%	
Allir	1840	15,7	30,3	54,0	2,38
Tekjur					
Lægri en 400 þúsund	312	15,5	33,6	50,9	2,43
400 til 549 þúsund	231	16,1	35,4	48,6	2,50
550 til 799 þúsund	350	16,7	28,8	54,4	2,33
800 til 999 þúsund	242	14,6	30,5	54,9	2,35
Milljón til 1.199 þúsund	224	16,4	26,5	57,0	2,34
1.200 þúsund eða hærrí	278	17,1	27,1	55,7	2,35
Eru tekjur heimilis þíns að þínu mati hærri eða lægri en meðaltekjur heimila í landinu?					
Lægri en meðaltekjur heimila í landinu	518	16,4	25,7	57,9	2,28
Svipaðar og meðaltekjur heimila í landinu	753	13,2	36,2	50,6	2,40
Hærrí en meðaltekjur heimila í landinu	475	19,2	26,3	54,5	2,43
Menntun*					
Grunnskólapróf	318	21,6	37,6	40,8	2,64
Framhaldsskólapróf/lönnmenntun	622	18,3	37,2	44,5	2,56
Háskólapróf	880	11,5	22,7	65,7	2,14
Hjúskaparstaða					
Gift/Kvæntur/Í sambúð	1388	15,7	31,0	53,3	2,39
Einhleyp(ur)	329	14,7	27,8	57,5	2,31
Fráskilin(n)/Ekkja/Ekkill	116	18,0	28,0	54,0	2,36

*Marktækur munur á milli hópa skv. ANOVA prófi ($p < 0,05$).

Hér má sjá greiningu eftir bakgrunni svarenda. Þegar meðaltöl eru greind er marktækur munur tilgreindur með stjörnumerkingu auk þess sem láréttar súlur sem sýna meðaltöl hópanna eru dökkgráar.

FRAMMISTAÐA VLADIMIR PUTIN SEM FORSETI RÚSSLANDS



Sp. 2. Finnst þér Vladimir Putin hafa staðið sig vel eða illa sem forseti Rússlands?

	Gild svör	Vel	Í meðallagi	Illá	
	Fjöldi	%	%	%	
Allir	1840	15,7	30,3	54,0	2,38
Heimilisgerð*					
Ein(n) á heimili	252	16,2	28,6	55,2	2,39
Fullorðin(n)/Fullorðnir með 1-2 börn	647	11,4	30,6	58,0	2,24
Fullorðin(n)/Fullorðnir með 3 börn eða fleiri	176	18,5	30,5	51,0	2,45
Tveir eða fleiri fullorðnir, engin börn	748	18,5	30,5	50,9	2,46
Hvaða flokk myndir þú kjósa í dag?*					
Flokk fólksins	68	23,4	40,0	36,6	2,77
Framsóknarflokkinn	134	15,7	37,7	46,5	2,50
Miðflokkinn	115	35,9	28,7	35,5	2,91
Pírata	179	14,4	22,3	63,3	2,14
Samfylkinguna	216	10,2	24,2	65,6	2,09
Sjálfstæðisflokkinn	377	19,0	33,7	47,3	2,61
Viðreisn	108	7,1	31,0	61,9	2,14
Vinstrihreyfinguna - grænt framboð	245	7,5	28,7	63,7	2,11
Finnst þér Donald Trump hafa staðið sig vel eða illa sem forseti Bandaríkjanna?*					
Vel	74	79,7	17,7	2,7	4,06
Í meðallagi	109	28,6	57,4	14,0	3,19
Illá	1654	12,0	29,0	59,0	2,25

*Marktækur munur á milli hópa skv. ANOVA prófi ($p < 0,05$).

Hér má sjá greiningu eftir bakgrunni svarenda. Þegar meðaltöl eru greind er marktækur munur tilgreindur með stjörnumerkingu auk þess sem láréttar súlur sem sýna meðaltöl hópanna eru dökkgráar.